



Cuenta Pública 2023
Estado de Situación Financiera Comparativo
 (Cifras en Pesos)

MUNICIPIO DE SAN MATEO ATENCO 0041

AL 31 DE DICIEMBRE DE 2023

| Cuenta (3) | Nombre de la Cuenta (3) | Año (4) | | VARIACIÓN (5) | Cuenta (3) | Nombre de la Cuenta (3) | Año (4) | | VARIACIÓN (5) |
|------------|--|---------------|---------------|---------------|------------|--|--------------|--------------|---------------|
| | | 2023 | 2022 | | | | 2023 | 2022 | |
| 1000 | Activo | | | | 2000 | Pasivo | | | |
| 1100 | Activo Circulante | | | | 2100 | Pasivo Circulante | | | |
| 1110 | Efectivo y Equivalentes | 29,526,054.60 | 25,230,032.38 | 4,296,022.12 | 2110 | Cuentas por Pagar a Corto Plazo | 1,185,052.99 | 1,229,329.43 | -44,276.44 |
| 1111 | Efectivo | 4,048.23 | 0.00 | 4,048.23 | 2111 | Servicios Personales por Pagar a Corto Plazo | 19,850.90 | 15,076.42 | 1,774.48 |
| 1112 | Bancos/Tesorería | 29,522,006.27 | 25,230,032.38 | 4,291,973.89 | 2112 | Proveedores por Pagar a Corto Plazo | 767,711.05 | 433,185.03 | 354,526.02 |
| 1113 | Bancos Dependencias y Otros | 0.00 | 0.00 | 0.00 | 2113 | Contratistas por Obras Públicas por Pagar a Corto Plazo | 0.00 | 0.00 | 0.00 |
| 1114 | Inversiones Temporales (Hasta 3 meses) | 0.00 | 0.00 | 0.00 | 2114 | Participaciones y Aportaciones por Pagar a Corto Plazo | 0.00 | 0.00 | 0.00 |
| 1115 | Fondos con Afectación Específica | 0.00 | 0.00 | 0.00 | 2115 | Transferencias Otorgadas por Pagar a Corto Plazo | 0.00 | 0.00 | 0.00 |
| 1116 | Depósitos de Fondos de Terceros en Garantía y/o Administración | 0.00 | 0.00 | 0.00 | 2116 | Intereses, Comisiones y Otros Gastos de la Deuda Pública por Pagar a Corto Plazo | 0.00 | 0.00 | 0.00 |
| 1119 | Otros Efectivos y Equivalentes | 0.00 | 0.00 | 0.00 | 2117 | Retenciones y Contribuciones por Pagar a Corto Plazo | 380,491.04 | 600,609.22 | -220,118.18 |
| 1120 | Derechos a Recibir Efectivo o Equivalentes | 3,313,516.57 | 473,131.66 | 2,840,384.91 | 2118 | Devoluciones de la Ley de Ingresos por Pagar a Corto Plazo | 0.00 | 0.00 | 0.00 |
| 1121 | Inversiones Financieras de Corto Plazo | 0.00 | 0.00 | 0.00 | 2119 | Otras Cuentas por Pagar a Corto Plazo | 0.00 | 171,458.76 | -171,458.76 |
| 1122 | Cuentas por Cobrar a Corto Plazo | 0.00 | 0.00 | 0.00 | 2120 | Documentos por Pagar a Corto Plazo | 0.00 | 0.00 | 0.00 |
| 1123 | Deudores Diversos por cobrar a Corto Plazo | 3,313,516.57 | 473,131.66 | 2,840,384.91 | 2121 | Documentos Comerciales por Pagar a Corto Plazo | 0.00 | 0.00 | 0.00 |
| 1124 | Ingresos por Recuperar a Corto Plazo | 0.00 | 0.00 | 0.00 | 2122 | Documentos con Contratistas por Obras Públicas por Pagar a Corto Plazo | 0.00 | 0.00 | 0.00 |
| 1125 | Deudores por Anticipos de la Tesorería a Corto Plazo | 0.00 | 0.00 | 0.00 | 2129 | Otros Documentos por Pagar a Corto Plazo | 0.00 | 0.00 | 0.00 |
| 1126 | Preslamos Otorgados a Corto Plazo | 0.00 | 0.00 | 0.00 | 2130 | Porción a Corto Plazo de la Deuda Pública a Largo Plazo | 0.00 | 0.00 | 0.00 |
| 1129 | Otros Derechos a Recibir Efectivo o Equivalentes a Corto Plazo | 0.00 | 0.00 | 0.00 | 2131 | Porción a Corto Plazo de la Deuda Pública Interna | 0.00 | 0.00 | 0.00 |
| 1130 | Derechos a Recibir Bienes o Servicios | 0.00 | 0.00 | 0.00 | 2132 | Porción a Corto Plazo de la Deuda Pública Externa | 0.00 | 0.00 | 0.00 |
| 1131 | Anticipo a Proveedores por Adquisición de Bienes y Prestación de Servicios a Corto Plazo | 0.00 | 0.00 | 0.00 | 2133 | Porción a Corto Plazo de Arrendamiento Financiero | 0.00 | 0.00 | 0.00 |
| 1132 | Anticipo a Proveedores por Adquisición de Bienes Inmuebles y Muebles a Corto Plazo | 0.00 | 0.00 | 0.00 | 2140 | Títulos y Valores a Corto Plazo | 0.00 | 0.00 | 0.00 |
| 1133 | Anticipo a Proveedores por Adquisición de Bienes Intangibles a Corto Plazo | 0.00 | 0.00 | 0.00 | 2141 | Títulos y Valores de la Deuda Pública Interna a Corto Plazo | 0.00 | 0.00 | 0.00 |
| 1134 | Anticipo a Contratistas por Obras Públicas a Corto Plazo | 0.00 | 0.00 | 0.00 | 2142 | Títulos y Valores de la Deuda Pública Externa a Corto Plazo | 0.00 | 0.00 | 0.00 |
| 1139 | Otros Derechos a Recibir Bienes o Servicios a Corto Plazo | 0.00 | 0.00 | 0.00 | 2150 | Pasivos Diferidos a Corto Plazo | 0.00 | 0.00 | 0.00 |
| 1140 | Inventarios | 0.00 | 0.00 | 0.00 | 2151 | Ingresos Cobrados por Adelantado a Corto Plazo | 0.00 | 0.00 | 0.00 |
| 1141 | Inventario de Mercancías para Venta | 0.00 | 0.00 | 0.00 | 2152 | Intereses Cobrados por Adelantado a Corto Plazo | 0.00 | 0.00 | 0.00 |
| 1142 | Inventario de Mercancías Terminadas | 0.00 | 0.00 | 0.00 | 2159 | Otros Pasivos Diferidos a Corto Plazo | 0.00 | 0.00 | 0.00 |
| 1143 | Inventario de Mercancías en Proceso de Elaboración | 0.00 | 0.00 | 0.00 | 2160 | Fondos y Bienes de Terceros en Garantía y/o Administración a Corto Plazo | 0.00 | 0.00 | 0.00 |
| 1144 | Inventario de Materias Primas, Materiales y Suministros para Producción | 0.00 | 0.00 | 0.00 | 2161 | Fondos en Garantía a Corto Plazo | 0.00 | 0.00 | 0.00 |
| 1145 | Bienes en Tránsito | 0.00 | 0.00 | 0.00 | 2162 | Fondos en Administración a Corto Plazo | 0.00 | 0.00 | 0.00 |



Cuenta Pública 2023
Estado de Situación Financiera Comparativo
 (Cifras en Pesos)

MUNICIPIO DE SAN MATEO ATENCO 0041

AL 31 DE DICIEMBRE DE 2023

| | | | | | | | | | |
|------|--|----------------------|----------------------|---------------------|------|--|---------------------|---------------------|-------------------|
| 1150 | Almacenes | 0.00 | 0.00 | 0.00 | 2163 | Fondos Contingentes a Corto Plazo | 0.00 | 0.00 | 0.00 |
| 1151 | Almacén de Materiales y Suministros de Consumo | 0.00 | 0.00 | 0.00 | 2164 | Fondos de Fideicomisos, Mandatos y Contratos Análogos a Corto Plazo | 0.00 | 0.00 | 0.00 |
| 1160 | Estimación por Pérdidas o Deterioro de Activos Circulantes | 0.00 | 0.00 | 0.00 | 2165 | Otros Fondos de Terceros en Garantía y/o Administración a Corto Plazo | 0.00 | 0.00 | 0.00 |
| 1161 | Estimaciones para Cuentas Incobrables por Derechos a Recibir Efectivo o Equivalentes | 0.00 | 0.00 | 0.00 | 2166 | Valores y Bienes en Garantía a Corto Plazo | 0.00 | 0.00 | 0.00 |
| 1162 | Estimación por Deterioro de Inventarios | 0.00 | 0.00 | 0.00 | 2170 | Provisiones a Corto Plazo | 0.00 | 0.00 | 0.00 |
| 1190 | Otros Activos Circulantes | 0.00 | 0.00 | 0.00 | 2171 | Provisión para Demandas y Juicios a Corto Plazo | 0.00 | 0.00 | 0.00 |
| 1191 | Valores en Garantía | 0.00 | 0.00 | 0.00 | 2172 | Provisión para Contingencias a Corto Plazo | 0.00 | 0.00 | 0.00 |
| 1102 | Bienes en Garantía (excluye depósitos de fondos) | 0.00 | 0.00 | 0.00 | 2179 | Otras Provisiones a Corto Plazo | 0.00 | 0.00 | 0.00 |
| 1193 | Bienes Derivados de Embargos, Decomisos, Aseguramientos y Dación en Pago | 0.00 | 0.00 | 0.00 | 2190 | Otros Pasivos a Corto Plazo | 0.00 | 0.00 | 0.00 |
| 1194 | Adquisición con Fondos de Terceros | 0.00 | 0.00 | 0.00 | 2191 | Ingresos por Clasificar | 0.00 | 0.00 | 0.00 |
| | TOTAL ACTIVO CIRCULANTE | 32,839,571.07 | 25,703,164.04 | 7,136,407.03 | 2192 | Recaudación por Participar | 0.00 | 0.00 | 0.00 |
| 1200 | Activo no Circulante | | | | 2196 | Otros Pasivos Circulantes | 0.00 | 0.00 | 0.00 |
| 1210 | Inversiones Financieras a Largo Plazo | 0.00 | 0.00 | 0.00 | | TOTAL PASIVO CIRCULANTE | 1,185,052.99 | 1,229,329.43 | -44,276.44 |
| 1211 | Inversiones a Largo Plazo | 0.00 | 0.00 | 0.00 | 2200 | Pasivo no Circulante | | | |
| 1212 | Títulos y Valores a Largo Plazo | 0.00 | 0.00 | 0.00 | 2210 | Cuentas por Pagar a Largo Plazo | 0.00 | 0.00 | 0.00 |
| 1213 | Fideicomisos, Mandatos y Contratos Análogos | 0.00 | 0.00 | 0.00 | 2211 | Proveedores por Pagar a Largo Plazo | 0.00 | 0.00 | 0.00 |
| 1214 | Participaciones y Aportaciones de Capital | 0.00 | 0.00 | 0.00 | 2212 | Contratistas por Obras Públicas por Pagar a Largo Plazo | 0.00 | 0.00 | 0.00 |
| 1220 | Derechos a Recibir Efectivo o Equivalentes a Largo Plazo | 0.00 | 0.00 | 0.00 | 2220 | Documentos por Pagar a Largo Plazo | 0.00 | 0.00 | 0.00 |
| 1221 | Documentos por Cobrar a Largo Plazo | 0.00 | 0.00 | 0.00 | 2221 | Documentos Comerciales por Pagar a Largo Plazo | 0.00 | 0.00 | 0.00 |
| 1222 | Deudores Diversos a Largo Plazo | 0.00 | 0.00 | 0.00 | 2222 | Documentos con Contratistas por Obras Públicas por Pagar a Largo Plazo | 0.00 | 0.00 | 0.00 |
| 1223 | Ingresos por Recuperar a Largo Plazo | 0.00 | 0.00 | 0.00 | 2226 | Otros Documentos por Pagar a Largo Plazo | 0.00 | 0.00 | 0.00 |
| 1224 | Préstamos Otorgados a Largo Plazo | 0.00 | 0.00 | 0.00 | 2230 | Deuda Pública a Largo Plazo | 0.00 | 0.00 | 0.00 |
| 1229 | Otros Derechos a Recibir Efectivo o Equivalentes a Largo Plazo | 0.00 | 0.00 | 0.00 | 2231 | Títulos y Valores de la Deuda Pública Interna a Largo Plazo | 0.00 | 0.00 | 0.00 |
| 1230 | Bienes Inmuebles, Infraestructura y Construcciones en Proceso | 59,325,748.57 | 51,669,087.20 | 7,656,659.37 | 2232 | Títulos y Valores de la Deuda Pública Externa a Largo Plazo | 0.00 | 0.00 | 0.00 |
| 1231 | Terrenos | 36,605,036.51 | 36,605,036.51 | 0.00 | 2233 | Préstamos de la Deuda Pública Interna por Pagar a Largo Plazo | 0.00 | 0.00 | 0.00 |
| 1232 | Viviendas | 0.00 | 0.00 | 0.00 | 2234 | Préstamos de la Deuda Pública Externa por Pagar a Largo Plazo | 0.00 | 0.00 | 0.00 |
| 1233 | Edificios no Habitacionales | 1,990,317.78 | 1,068,317.78 | 0.00 | 2235 | Arrendamiento Financiero por Pagar a Largo Plazo | 0.00 | 0.00 | 0.00 |
| 1234 | Infraestructura | 0.00 | 0.00 | 0.00 | 2240 | Pasivos Diferidos a Largo Plazo | 0.00 | 0.00 | 0.00 |
| 1235 | Construcciones en Proceso en Bienes de Dominio Público | 20,724,302.28 | 13,067,732.91 | 7,656,659.37 | 2241 | Créditos Diferidos a Largo Plazo | 0.00 | 0.00 | 0.00 |
| 1236 | Construcciones en Proceso en Bienes Próprios | 0.00 | 0.00 | 0.00 | 2242 | Intereses Cobrados por Adelantado a Largo Plazo | 0.00 | 0.00 | 0.00 |
| 1239 | Otros Bienes Inmuebles | 0.00 | 0.00 | 0.00 | 2249 | Otros Pasivos Diferidos a Largo Plazo | 0.00 | 0.00 | 0.00 |
| 1240 | Bienes Muebles | 133,935,618.98 | 114,205,111.31 | 19,730,507.65 | 2250 | Fondos y Bienes de Terceros en Garantía y/o Administración a Largo Plazo | 0.00 | 0.00 | 0.00 |
| 1241 | Mobiliario y Equipo de Administración | 14,185,126.09 | 12,173,947.38 | 2,011,178.73 | 2251 | Fondos en Garantía a Largo Plazo | 0.00 | 0.00 | 0.00 |
| 1242 | Mobiliario y Equipo Educativo y Recreativo | 1,945,323.03 | 1,936,391.03 | 8,932.00 | 2252 | Fondos en Administración a Largo Plazo | 0.00 | 0.00 | 0.00 |
| 1243 | Equipo e Instrumental Médico y de Laboratorio | 1,172,005.17 | 802,005.17 | 370,000.00 | 2253 | Fondos Contingentes a Largo Plazo | 0.00 | 0.00 | 0.00 |
| 1244 | Vehículos y Equipo de Transporte | 80,659,655.71 | 68,657,696.68 | 12,002,059.03 | 2254 | Fondos de Fideicomisos, Mandatos y Contratos Análogos a Largo Plazo | 0.00 | 0.00 | 0.00 |
| 1245 | Equipo de Defensa y Seguridad | 4,430,816.00 | 4,366,179.77 | 64,636.23 | 2255 | Otros Fondos de Terceros en Garantía y/o Administración a Largo Plazo | 0.00 | 0.00 | 0.00 |
| 1246 | Maquinaria, otros Equipos y Herramientas | 30,098,670.28 | 25,747,240.60 | 5,251,429.68 | 2256 | Valores y Bienes en Garantía a Largo Plazo | 0.00 | 0.00 | 0.00 |

| | | | | | | | | | |
|------|---|----------------|----------------|----------------|------|--|----------------|----------------|---------------|
| 1247 | Colecciones, Obras de Arte y Objetos Valiosos | 544,022.70 | 521,750.70 | 22,272.00 | 2260 | Provisiones a Largo Plazo | 0.00 | 0.00 | 0.00 |
| 1248 | Activos Biológicos | 0.00 | 0.00 | 0.00 | 2261 | Provisión para Demandas y Juicios a Largo Plazo | 0.00 | 0.00 | 0.00 |
| 1249 | Otros Bienes Muebles | 0.00 | 0.00 | 0.00 | 2262 | Provisión para Pensiones a Largo Plazo | 0.00 | 0.00 | 0.00 |
| 1250 | Activos Intangibles | 0.00 | 0.00 | 0.00 | 2263 | Provisión para Contingencias a Largo Plazo | 0.00 | 0.00 | 0.00 |
| 1251 | Software | 0.00 | 0.00 | 0.00 | 2269 | Otras Provisiones a Largo Plazo | 0.00 | 0.00 | 0.00 |
| 1252 | Patentes, Marcas y Derechos | 0.00 | 0.00 | 0.00 | | | | | |
| 1253 | Concesiones y Franquicias | 0.00 | 0.00 | 0.00 | | | | | |
| 1254 | Licencias | 0.00 | 0.00 | 0.00 | 3000 | Hacienda Pública/Patrimonio | | | |
| 1259 | Otros Activos Intangibles | 0.00 | 0.00 | 0.00 | 3100 | Hacienda Pública/Patrimonio Contribuido | 0.00 | 0.00 | 0.00 |
| 1260 | Depreciación, Deterioro y Amortización Acumulada de Bienes | -92,378,730.91 | -78,864,480.48 | -13,514,250.43 | 3110 | Aportaciones | 0.00 | 0.00 | 0.00 |
| 1281 | Depreciación Acumulada de Bienes Inmuebles | -919,852.29 | -579,925.89 | -39,926.40 | 3111 | Aportaciones | 0.00 | 0.00 | 0.00 |
| 1282 | Depreciación Acumulada de Infraestructura | 0.00 | 0.00 | 0.00 | 3120 | Donaciones de Capital | 0.00 | 0.00 | 0.00 |
| 1283 | Depreciación Acumulada de Bienes Muebles | -91,758,878.62 | -78,284,554.59 | -13,474,324.03 | 3121 | Donaciones de Capital | 0.00 | 0.00 | 0.00 |
| 1284 | Deterioro Acumulado de Activos Biológicos | 0.00 | 0.00 | 0.00 | 3130 | Actualización de la Hacienda Pública/Patrimonio | 0.00 | 0.00 | 0.00 |
| 1285 | Amortización Acumulada de Activos Intangibles | 0.00 | 0.00 | 0.00 | 3131 | Actualización de la Hacienda Pública/Patrimonio | 0.00 | 0.00 | 0.00 |
| 1270 | Activos Diferidos | 0.00 | 0.00 | 0.00 | 3200 | Hacienda Pública/Patrimonio Generado | 132,531,352.70 | 111,483,552.64 | 21,047,800.06 |
| 1271 | Estudios, Formulación y Evaluación de Proyectos | 0.00 | 0.00 | 0.00 | 3210 | Resultados del Ejercicio: (Ahorro/Desahorro) | 21,294,211.95 | 8,418,522.14 | 12,875,689.81 |
| 1272 | Derechos sobre Bienes en Régimen de Arrendamiento Financiero | 0.00 | 0.00 | 0.00 | 3211 | Resultados del Ejercicio: (Ahorro/Desahorro) | 21,294,211.95 | 8,418,522.14 | 12,875,689.81 |
| 1273 | Gastos Pagados por Adelantado a Largo Plazo | 0.00 | 0.00 | 0.00 | 3220 | Resultados de Ejercicios Anteriores | 111,237,140.75 | 103,065,030.50 | 8,172,110.25 |
| 1274 | Anticipos a Largo Plazo | 0.00 | 0.00 | 0.00 | 3221 | Resultados de Ejercicios Anteriores | 111,237,140.75 | 103,065,030.50 | 8,172,110.25 |
| 1275 | Beneficios al Retiro de Empleados Pagados por Adelantado | 0.00 | 0.00 | 0.00 | 3230 | Revalúos | 0.00 | 0.00 | 0.00 |
| 1279 | Otros Activos Diferidos | 0.00 | 0.00 | 0.00 | 3231 | Revalúo de Bienes Inmuebles | 0.00 | 0.00 | 0.00 |
| 1280 | Estimación por Pérdida o Deterioro de Activos no Circulantes | 0.00 | 0.00 | 0.00 | 3232 | Revalúo de Bienes Muebles | 0.00 | 0.00 | 0.00 |
| 1281 | Estimaciones por Pérdida de Cuentas Incobrables de Documentos por Cobrar a Largo Plazo | 0.00 | 0.00 | 0.00 | 3233 | Revalúo de Bienes Intangibles | 0.00 | 0.00 | 0.00 |
| 1282 | Estimaciones por Pérdida de Cuentas Incobrables de Deudores Diversos por Cobrar a Largo Plazo | 0.00 | 0.00 | 0.00 | 3239 | Otros Revalúos | 0.00 | 0.00 | 0.00 |
| 1283 | Estimaciones por Pérdida de Cuentas Incobrables de Ingresos por Cobrar a Largo Plazo | 0.00 | 0.00 | 0.00 | 3240 | Reservas | 0.00 | 0.00 | 0.00 |
| 1284 | Estimaciones por Pérdida de Cuentas Incobrables de Préstamos Otorgados a Largo Plazo | 0.00 | 0.00 | 0.00 | 3241 | Reservas de Patrimonio | 0.00 | 0.00 | 0.00 |
| 1289 | Estimaciones por Pérdida de Otras Cuentas Incobrables a Largo Plazo | 0.00 | 0.00 | 0.00 | 3242 | Reservas Territoriales | 0.00 | 0.00 | 0.00 |
| 1290 | Otros Activos no Circulantes | 0.00 | 0.00 | 0.00 | 3243 | Reservas por Contingencias | 0.00 | 0.00 | 0.00 |
| 1291 | Bienes en Concesión | 0.00 | 0.00 | 0.00 | 3250 | Rectificaciones de Resultados de Ejercicios Anteriores | 0.00 | 0.00 | 0.00 |
| 1292 | Bienes en Arrendamiento Financiero | 0.00 | 0.00 | 0.00 | 3251 | Cambios en Políticas Contables | 0.00 | 0.00 | 0.00 |
| 1293 | Bienes en Comodato | 0.00 | 0.00 | 0.00 | 3252 | Cambios por Errores Contables | 0.00 | 0.00 | 0.00 |
| | TOTAL ACTIVO NO CIRCULANTE | 100,882,834.62 | 87,009,718.03 | 13,872,916.59 | 3300 | Exceso o Insuficiencia en la Actualización de la Hacienda Pública/Patrimonio | 0.00 | 0.00 | 0.00 |
| | | | | | 3310 | Resultado por Posición Monetaria | 0.00 | 0.00 | 0.00 |
| | | | | | 3311 | Resultado por Posición Monetaria | 0.00 | 0.00 | 0.00 |
| | | | | | 3320 | Resultado por Tenencia de Activos no Monetarios | 0.00 | 0.00 | 0.00 |
| | | | | | 3321 | Resultado por Tenencia de Activos no Monetarios | 0.00 | 0.00 | 0.00 |
| | | | | | | Total Hacienda Pública/Patrimonio | 132,531,352.70 | 111,483,552.64 | 21,047,800.06 |
| | | | | | | Total Pasivo y Hacienda Pública/Patrimonio | 133,716,405.69 | 112,712,882.07 | 21,003,623.62 |
| | TOTAL ACTIVO | 133,722,205.69 | 112,712,882.07 | 21,009,323.62 | | | | | |

"Bajo protesta de decir verdad declaramos que los Estados Financieros y sus notas, son razonablemente correctos y son responsabilidad del emisor"

CUENTAS DE ORDEN

| | | |
|------|--|----------------|
| 7730 | COMODATO DE BIENES MUEBLES E INMUEBLES | 12,569,173.16 |
| 7737 | MULTAS FEDERALES PENDIENTES DE COBRO | 6,284,586.58 |
| 7738 | COBROS PENDIENTES POR MULTAS FEDERALES | 6,284,586.58 |
| 8110 | LEY DE INGRESOS ESTIMADA | 486,004,305.41 |
| 8120 | LEY DE INGRESOS POR EJECUTAR | 615,482.75 |
| 8150 | LEY DE INGRESOS RECAUDADA | 485,388,822.66 |

MUNICIPIO DE SAN MATEO ATENCO 0041

| | | |
|------|--|----------------|
| 8210 | PRESUPUESTO DE EGRESOS APROBADO | 486,004,305.41 |
| 8211 | Presupuesto de Egresos Aprobado de Gastos de Funcionamiento | 289,257,803.34 |
| 8212 | Presupuesto de Egresos Aprobado de Transferencias, Asignaciones, Subsidios y Otras Ayudas | 52,008,545.84 |
| 8214 | Presupuesto de Egresos Aprobado de Intereses, Comisiones y Otros Gastos de | 2,101,008.79 |
| 8215 | Presupuesto de Egresos Aprobado de Inversión Pública | 122,078,588.48 |
| 8216 | Presupuesto de Egresos Aprobado de Bienes Muebles, Inmuebles e Intangibles | 20,557,398.00 |
| 8220 | PRESUPUESTO DE EGRESOS POR EJERCER | 9,449,629.95 |
| 8221 | Presupuesto de Egresos por Ejercer de Gastos de Funcionamiento | 7,570,941.82 |
| 8222 | Presupuesto de Egresos por Ejercer de Transferencias, Asignaciones, Subsidios y Otras Ayudas | -1,201,592.38 |
| 8224 | Presupuesto de Egresos por Ejercer de Intereses, Comisiones y Otros Gastos | 1,640,923.37 |
| 8225 | Presupuesto de Egresos por Ejercer de Inversión Pública | 1,373,231.77 |
| 8226 | Presupuesto de Egresos por Ejercer de Bienes Muebles, Inmuebles e Intangibles | 48,125.35 |
| 8250 | PRESUPUESTO DE EGRESOS DEVENGADO | -287,630.75 |
| 8251 | Presupuesto de Egresos Devengado de Gastos de Funcionamiento | -52,013.78 |
| 8254 | Presupuesto de Egresos Devengado de Intereses, Comisiones y Otros Gastos | -11,000.00 |
| 8255 | Presupuesto de Egresos Devengado de Inversión Pública | -470,845.30 |
| 8256 | Presupuesto de Egresos Devengado de Bienes Muebles, Inmuebles e Intangibles | 255,828.31 |
| 8270 | PRESUPUESTO DE EGRESOS PAGADO | 476,842,306.21 |
| 8271 | Presupuesto de Egresos Pagado de Gastos de Funcionamiento | 281,729,876.28 |
| 8272 | Presupuesto de Egresos Pagado de Transferencias, Asignaciones, Subsidios y Otras Ayudas | 53,210,138.20 |
| 8274 | Presupuesto de Egresos Pagado de Intereses, comisiones y otros gastos de la deuda pública | 403,645.42 |
| 8275 | Presupuesto de Egresos Pagado de Inversión Pública | 121,185,202.01 |
| 8276 | Presupuesto de Egresos Pagado de Bienes Muebles, Inmuebles e Intangibles | 20,253,445.30 |





Cuenta Pública 2023
ESTADO DE ACTIVIDADES COMPARATIVO
 (Cifras en Pesos)

MUNICIPIO DE SAN MATEO ATENCO 0041

DEL 1 DE ENERO AL 31 DE DICIEMBRE DE 2023

| Cuenta (3) | Concepto (4) | 2023 (5) | | 2022 (5) | | Variación (6) | |
|-------------|--|-----------------------|-----------------------|-----------------------|----------------|---------------|---|
| | | Importe | Importe | Importe | Importe | Importe | % |
| 4000 | INGRESOS Y OTROS BENEFICIOS | | | | | | |
| 4100 | INGRESOS DE GESTIÓN | 102,471,340.40 | 83,438,683.36 | 19,032,657.04 | 18.57 | | |
| 4110 | Impuestos | 62,338,762.55 | 60,686,837.52 | 1,651,925.03 | 2.65 | | |
| 4120 | Cuotas y Aportaciones de Seguridad Social | 0.00 | 0.00 | 0.00 | 0.00 | | |
| 4130 | Contribuciones de Mejoras | 2.00 | 688,794.00 | -688,792.00 | -34,439,600.00 | | |
| 4140 | Derechos | 37,199,741.87 | 19,936,392.05 | 17,263,349.82 | 46.41 | | |
| 4150 | Productos | 2,693,007.90 | 1,786,164.77 | 906,843.13 | 33.67 | | |
| 4160 | Aprovechamientos | 239,826.08 | 340,495.02 | -100,668.94 | -41.98 | | |
| 4170 | Ingresos por Venta de Bienes y Prestación de Servicios Participaciones, Aportaciones, Convenios, Incentivos Derivados de la Colaboración Fiscal, Fondos Distintos de Aportaciones, Transferencias, Asignaciones, Subsidios y Subvenciones, y Pensiones y Jubilaciones | 0.00 | 0.00 | 0.00 | 0.00 | | |
| 4200 | Participaciones, Aportaciones, Convenios, Incentivos Derivados de la Colaboración Fiscal y Fondos Distintos de Aportaciones | 382,630,147.49 | 293,707,116.94 | 88,923,030.55 | 23.24 | | |
| 4210 | Participaciones, Aportaciones, Convenios, Incentivos Derivados de la Colaboración Fiscal y Fondos Distintos de Aportaciones | 382,630,147.49 | 293,707,116.94 | 88,923,030.55 | 23.24 | | |
| 4220 | Transferencias, Asignaciones, Subsidios y Subvenciones, y Pensiones y Jubilaciones | 0.00 | 0.00 | 0.00 | 0.00 | | |
| 4300 | OTROS INGRESOS Y BENEFICIOS | 287,333.77 | 162,201.95 | 125,131.82 | 43.55 | | |
| 4310 | Ingresos Financieros | 0.00 | 0.00 | 0.00 | 0.00 | | |
| 4320 | Incremento por Variación de Inventarios | 0.00 | 0.00 | 0.00 | 0.00 | | |
| 4330 | Disminución del Exceso de Estimaciones por Pérdida o Deterioro u Obsolescencia | 0.00 | 0.00 | 0.00 | 0.00 | | |
| 4340 | Disminución del Exceso de Provisiones | 0.00 | 0.00 | 0.00 | 0.00 | | |
| 4390 | Otros Ingresos y Beneficios Varios | 287,333.77 | 162,201.95 | 125,131.82 | 43.55 | | |
| | Total de Ingresos y Otros Beneficios (7) | 485,388,821.66 | 377,308,002.25 | 108,080,819.41 | 22.27 | | |
| 5000 | GASTOS Y OTRAS PÉRDIDAS | | | | | | |
| 5100 | GASTOS DE FUNCIONAMIENTO | 281,724,446.39 | 264,479,336.99 | 17,245,109.40 | 6.12 | | |
| | SERVICIOS PERSONALES | 153,831,043.04 | 154,220,175.72 | -389,132.68 | -0.25 | | |
| | MATERIALES Y SUMINISTROS | 16,610,717.40 | 18,067,030.35 | -1,456,312.95 | -8.77 | | |
| | SERVICIOS GENERALES | 111,282,685.95 | 92,192,130.92 | 19,090,555.03 | 17.16 | | |
| 5200 | TRANSFERENCIAS, ASIGNACIONES, SUBSIDIOS, Y OTRAS AYUDAS | 53,436,704.67 | 40,666,677.43 | 12,770,027.24 | 23.90 | | |
| | Transferencias Internas y Asignaciones al Sector Público | 0.00 | 0.00 | 0.00 | 0.00 | | |
| | Transferencias al Resto del Sector público | 0.00 | 0.00 | 0.00 | 0.00 | | |
| | Subsidios y Subvenciones | 42,375,644.75 | 37,332,099.83 | 5,043,544.92 | 11.90 | | |
| | Ayudas Sociales | 11,061,059.92 | 3,248,327.60 | 7,812,732.32 | 70.63 | | |
| | Pensiones y Jubilaciones | 0.00 | 0.00 | 0.00 | 0.00 | | |
| | Transferencias a Fideicomisos, Mandatos y Contratos Análogos | 0.00 | 0.00 | 0.00 | 0.00 | | |
| | Transferencias a la Seguridad Social | 0.00 | 0.00 | 0.00 | 0.00 | | |
| | Donativos | 0.00 | 86,250.00 | -86,250.00 | 0.00 | | |
| | Transferencias al Exterior | 0.00 | 0.00 | 0.00 | 0.00 | | |
| 5300 | PARTICIPACIONES Y APORTACIONES | 0.00 | 0.00 | 0.00 | 0.00 | | |
| | Participaciones | 0.00 | 0.00 | 0.00 | 0.00 | | |



Cuenta Pública 2023
ESTADO DE ACTIVIDADES COMPARATIVO
(Cifras en Pesos)

MUNICIPIO DE SAN MATEO ATENCO 0041

DEL 1 DE ENERO AL 31 DE DICIEMBRE DE 2023

| | | | | | |
|-------------|--|-----------------------|-----------------------|----------------------|--------------|
| | Aportaciones | 0.00 | 0.00 | 0.00 | 0.00 |
| | Convenios | 0.00 | 0.00 | 0.00 | 0.00 |
| 5400 | INTERESES, COMISIONES Y OTROS GASTOS DE LA DEUDA PÚBLICA | 0.00 | 0.00 | 0.00 | 0.00 |
| | Intereses de la Deuda Pública | 0.00 | 0.00 | 0.00 | 0.00 |
| | Comisiones de la Deuda Pública | 0.00 | 0.00 | 0.00 | 0.00 |
| | Gastos de la Deuda Pública | 0.00 | 0.00 | 0.00 | 0.00 |
| | Costo por Coberturas | 0.00 | 0.00 | 0.00 | 0.00 |
| | Apoyos Financieros | 0.00 | 0.00 | 0.00 | 0.00 |
| 5500 | OTROS GASTOS Y PERDIDAS EXTRAORDINARIAS | 14,805,996.92 | 12,153,809.28 | 2,652,187.64 | 17.91 |
| | Estimaciones, Depreciaciones, Deterioros, Obsolescencia y Amortizaciones | 14,805,996.92 | 12,153,809.28 | 2,652,187.64 | 17.91 |
| | Provisiones | 0.00 | 0.00 | 0.00 | 0.00 |
| | Disminución de Inventarios | 0.00 | 0.00 | 0.00 | 0.00 |
| | Otros Gastos | 0.00 | 0.00 | 0.00 | 0.00 |
| 5600 | INVERSIÓN PÚBLICA | 113,348,696.32 | 50,817,107.03 | 62,531,589.29 | 55.17 |
| | Inversión Pública no Capitalizable | 113,348,696.32 | 50,817,107.03 | 62,531,589.29 | 55.17 |
| 5700 | BIENES MUEBLES E INTANGIBLES | 778,765.41 | 772,549.38 | 6,216.03 | 0.80 |
| | Bienes Muebles e Intangibles | 778,765.41 | 772,549.38 | 6,216.03 | 0.80 |
| | TOTAL GASTOS Y OTRAS PÉRDIDAS | 464,094,609.71 | 368,889,480.11 | 95,205,129.60 | 20.51 |
| | Resultado del Ejercicio (Ahorro/Desahorro) | 21,294,211.95 | 8,418,522.14 | 12,875,689.81 | 60.47 |

Nota 1 No se Incluyen : Utilidades de Intereses, por regla de presentación se revelan como Ingresos financieros


"Bajo protesta de decir verdad declaramos que los Estados Financieros y sus notas, son razonablemente correctos y son responsabilidad del emisor"




PRESIDENTA MUNICIPAL CONSTITUCIONAL
MTRA. ANA AURORA MUÑOZ NEYRA



TESORERO MUNICIPAL
MTRO. LUIS RODRÍGUEZ SÁNCHEZ CASTILLO



SECRETARÍA DEL AYUNTAMIENTO
ARQ. J. CONCEPCIÓN ESCUTIA PARRALES

| | | |
|---|---|--|
|  GOBIERNO MUNICIPAL SAN MATEO ATENCO <small>2022-2024</small> | Cuenta Pública 2023 Estado de Variación en la Hacienda Pública (Cifras en Pesos) | Del 1 de Enero al 31 de Diciembre de 2023 |
| MUNICIPIO DE SAN MATEO ATENCO 0041 | | |

| Concepto (3) | Hacienda Pública/ Patrimonio Contribuido (4) | Hacienda Pública/ Patrimonio Generado de Ejercicios Anteriores (5) | Hacienda Pública/ Patrimonio Generado del Ejercicio (6) | Exceso o Insuficiencia en la Actualización de la Hacienda Pública / Patrimonio (7) | Total (8) |
|--|--|--|---|--|----------------|
| Hacienda Pública / Patrimonio Contribuido Neto 2022 (9) | 0.00 | | | | 0.00 |
| Aportaciones | 0.00 | | | | 0.00 |
| Donaciones de Capital | 0.00 | | | | 0.00 |
| Actualización de la Hacienda Pública/Patrimonio | 0.00 | | | | 0.00 |
| Hacienda Pública / Patrimonio Generado Neto 2022 (10) | | 103,065,030.50 | 8,418,522.14 | | 111,483,552.64 |
| Resultados del Ejercicio (Ahorro/Desahorro) | | | 8,418,522.14 | | 8,418,522.14 |
| Resultados de Ejercicios Anteriores | | 103,065,030.50 | | | 103,065,030.50 |
| Revalúos | | 0.00 | | | 0.00 |
| Reservas | | 0.00 | | | 0.00 |
| Rectificaciones de Resultados de Ejercicios Anteriores | | 0.00 | | | 0.00 |
| Exceso o Insuficiencia en la Actualización de la Hacienda Pública/Patrimonio Neto 2022 (11) | | | | 0.00 | 0.00 |
| Resultado por Posición Monetaria | | | | 0.00 | 0.00 |
| Resultado por Tenencia de Activos no Monetarios | | | | 0.00 | 0.00 |
| Hacienda Pública / Patrimonio Neto Final 2022 (12) | 0.00 | 103,065,030.50 | 8,418,522.14 | 0.00 | 111,483,552.64 |
| Cambios en la Hacienda Pública / Patrimonio Contribuido Neto 2023 (13) | 0.00 | | | | 0.00 |
| Aportaciones | 0.00 | | | | 0.00 |
| Donaciones de Capital | 0.00 | | | | 0.00 |
| Actualización de la Hacienda Pública/Patrimonio | 0.00 | | | | 0.00 |
| Variaciones de la Hacienda Pública / Patrimonio Generado Neto 2023 (14) | | 8,172,110.25 | 12,881,489.81 | | 21,053,600.06 |
| Resultados del Ejercicio (Ahorro/Desahorro) | | | 12,881,489.81 | | 12,881,489.81 |
| Resultados de Ejercicios Anteriores | | 8,172,110.25 | -8,418,522.14 | | -246,411.89 |
| Revalúos | | | 0.00 | | 0.00 |
| Reservas | | | 0.00 | | 0.00 |
| Rectificaciones de Resultados de Ejercicios Anteriores | | | 0.00 | | 0.00 |
| Cambios en el Exceso o Insuficiencia en la Actualización de la Hacienda Pública/Patrimonio Neto 2023 (15) | | | | 0.00 | 0.00 |
| Resultado por Posición Monetaria | | | | 0.00 | 0.00 |
| Resultado por Tenencia de Activos no Monetarios | | | | 0.00 | 0.00 |
| Hacienda Pública / Patrimonio Neto Final 2023 (16) | 0.00 | 111,237,140.75 | 21,300,011.95 | 0.00 | 132,537,152.70 |

"Bajo protesta de decir verdad declaramos que los Estados Financieros y sus notas, son razonablemente correctos y son responsabilidad del emisor"



PRESIDENTA MUNICIPAL CONSTITUCIONAL
 MRA. ANA AURORA NUÑEZ NEYRA



TESORERO MUNICIPAL
 MRO. LUIS RODOLFO SAN MATEO CASTIL
 ATENCO



SECRETARÍA DEL AYUNTAMIENTO
 ARO. CONFERENCIA ESCUTIA POR LA VOZ



Cuenta Pública 2023
Estado Analítico del Activo
(Cifras en Pesos)

MUNICIPIO DE SAN MATEO ATENCO 0041

DEL 1 DE ENERO AL 31 DE DICIEMBRE DE 2023

| CONCEPTO (3) | Saldo Inicial (4) 1 | Cargos del Periodo (5) 2 | Abonos del Periodo (6) 3 | Saldo Final (7) 4=(1+2-3) | Variación del Periodo (8) 4-1 |
|---|------------------------|-----------------------------|-----------------------------|------------------------------|----------------------------------|
| ACTIVO | | | | | |
| ACTIVO CIRCULANTE | 25,703,164.04 | 1,765,767,447.30 | 1,758,631,040.27 | 32,839,571.07 | 7,136,407.03 |
| Efectivo y Equivalentes | 25,230,032.38 | 1,372,891,844.21 | 1,368,595,822.09 | 29,526,054.50 | 4,296,022.12 |
| Derechos a Recibir Efectivo o Equivalentes | 473,131.66 | 369,990,477.09 | 357,150,092.18 | 3,313,516.57 | 2,840,384.91 |
| Derechos a Recibir Bienes o Servicios | 0.00 | 32,885,126.00 | 32,885,126.00 | 0.00 | 0.00 |
| Inventarios | 0.00 | 0.00 | 0.00 | 0.00 | 0.00 |
| Almacenes | 0.00 | 0.00 | 0.00 | 0.00 | 0.00 |
| Estimación por Perdidas o Deterioro de Activos Circulantes | 0.00 | 0.00 | 0.00 | 0.00 | 0.00 |
| Otros Activos Circulantes | 0.00 | 0.00 | 0.00 | 0.00 | 0.00 |
| ACTIVO NO CIRCULANTE | 87,009,718.03 | 148,259,404.53 | 134,386,487.94 | 100,882,634.62 | 13,872,916.59 |
| Inversiones Financieras a Largo Plazo | 0.00 | 0.00 | 0.00 | 0.00 | 0.00 |
| Derechos a recibir efectivo o equivalentes a largo plazo | 0.00 | 0.00 | 0.00 | 0.00 | 0.00 |
| Bienes Inmuebles, Infraestructura y Construcciones en Proceso | 51,669,087.20 | 123,997,771.79 | 116,341,112.42 | 59,325,746.57 | 7,656,659.37 |
| Bienes Muebles | 114,205,111.31 | 24,261,632.74 | 4,531,125.09 | 133,935,618.96 | 19,730,507.65 |
| Activos Intangibles | 0.00 | 0.00 | 0.00 | 0.00 | 0.00 |
| Depreciación, Deterioro y Amortización Acumulada de Bienes | -78,864,480.48 | 0.00 | 13,514,250.43 | -92,378,730.91 | -13,514,250.43 |
| Activos Diferidos | 0.00 | 0.00 | 0.00 | 0.00 | 0.00 |
| Estimación por Pérdida o Deterioro de Activos no Circulantes | 0.00 | 0.00 | 0.00 | 0.00 | 0.00 |
| Otros Activos no Circulantes | 0.00 | 0.00 | 0.00 | 0.00 | 0.00 |
| Total del Activo | 112,712,882.07 | 1,914,026,851.83 | 1,893,017,528.21 | 133,722,205.69 | 21,009,323.62 |

"Bajo protesta de decir verdad declaramos que los Estados Financieros y sus notas, son razonablemente correctos y son responsabilidad del emisor"



PRESIDENTA MUNICIPAL CONSTITUCIONAL
 MTRA. ANA AURORA MUÑOZ NEYRA



TESORERÍA MUNICIPAL
 MTRO. LUIS RODRÍGUEZ BÁEZ CASTILLO



SECRETARÍA DEL AYUNTAMIENTO
 ARQ. J. CONCEPCION ESCUTIA-PORGAYO



GOBIERNO MUNICIPAL
SAN MATEO ATENCO
2022-2024

Cuenta Pública 2023
Estado Analítico de la Deuda y Otros Pasivos
(Cifras en Pesos)

Nombre de la Entidad Municipal: San Mateo Atenco 0041

Del 01 de enero 2023 al 31 de diciembre de 2023

| Denominación de las Deudas (3) | Moneda de Contratación (4) | Institución o País Acreedor (5) | Saldo Inicial del Período (6) | Saldo Final del Período (7) |
|--|----------------------------|---------------------------------|-------------------------------|-----------------------------|
| Deuda Pública | | | | |
| Corto Plazo | | | | |
| Deuda Interna | | | | |
| Instituciones de Crédito | | | | |
| Títulos y Valores | | | | |
| Arrendamientos Financieros | | | | |
| Deuda Externa | | | | |
| Organismos Financieros Internacionales | | | | |
| Deuda Bilateral | | | | |
| Títulos y Valores | | | | |
| Arrendamientos Financieros | | | | |
| Subtotal Deuda Pública a Corto Plazo (8) | | | | |
| Largo Plazo | | | | |
| Deuda Interna | | | | |
| Instituciones de Crédito:1 | | | | |
| Títulos y Valores1 | | | | |
| Arrendamientos Financieros1 | | | | |
| Deuda Externa | | | | |
| Organismos Financieros Internacionales1 | | | | |
| Deuda Bilateral1 | | | | |
| Títulos y Valores1 | | | | |
| Arrendamientos Financieros1 | | | | |
| Subtotal de Deuda Pública a Largo Plazo (9) | | | | |
| Total de Otros Pasivos: (10) | | | | |
| Servicios Personales por Pagar a Corto Plazo | | | | 1,185,052.99 |
| Proveedores a Pagar a Corto Plazo | | | | 16,850.90 |
| Retenciones y contribuciones a Pagar a Corto Plazo | | | | 787,711.05 |
| | | | | 380,491.04 |
| | | | | |
| | | | | |
| Total de Deuda y Otros Pasivos (11) | | | | 1,185,052.99 |

"Bajo protesta de decir verdad declaramos que los Estados Financieros y sus notas, son razonablemente correctos y son responsabilidad del emisor"

Mtra. Ana Aurora Muñoz Neyra
Presidenta Municipal




Cuenta Pública 2023
Estado de Cambios en la Situación Financiera
 (Cifras en Pesos)

MUNICIPIO DE SAN MATEO ATENCO 0041 **Del 1 de Enero al 31 de Diciembre de 2023**


| Cuenta (3) | Nombre de la Cuenta (4) | Origen (5) | Aplicación (6) |
|------------------|---|----------------------|----------------------|
| 1000 | Activo | | |
| 1100 | Activo Circulante | 0.00 | 7,136,407.03 |
| 1110 | Efectivo y Equivalentes | 0.00 | 4,296,022.12 |
| 1120 | Derechos a Recibir Efectivo o Equivalentes | 0.00 | 2,840,384.91 |
| 1130 | Derechos a Recibir Bienes o Servicios | 0.00 | 0.00 |
| 1140 | Inventarios | 0.00 | 0.00 |
| 1150 | Almacenes | 0.00 | 0.00 |
| 1160 | Estimación por Perdidas o Deterioro de Activos Circulantes | 0.00 | 0.00 |
| 1190 | Otros Activos Circulantes | 0.00 | 0.00 |
| 1200 | Activo no Circulante | 13,514,250.43 | 27,387,167.02 |
| 1210 | Inversiones Financieras a Largo Plazo | 0.00 | 0.00 |
| 1220 | Derechos a Recibir Efectivo o Equivalentes a Largo Plazo | 0.00 | 0.00 |
| 1230 | Bienes Inmuebles, Infraestructura y Construcciones en Proceso | 0.00 | 7,656,659.37 |
| 1240 | Bienes Muebles | 0.00 | 19,730,507.65 |
| 1250 | Activos Intangibles | 0.00 | 0.00 |
| 1260 | Depreciación, Deterioro y Amortización Acumulada de Bienes | 13,514,250.43 | 0.00 |
| 1270 | Activos Diferidos | 0.00 | 0.00 |
| 1280 | Estimación por Pérdida o Deterioro de Activos no Circulantes | 0.00 | 0.00 |
| 1290 | Otros Activos no Circulantes | 0.00 | 0.00 |
| 2000 | Pasivo | | |
| 2100 | Pasivo Circulante | 0.00 | 44,276.44 |
| 2110 | Cuentas por Pagar a Corto Plazo | 0.00 | 44,276.44 |
| 2120 | Documentos por Pagar a Corto Plazo | 0.00 | 0.00 |
| 2130 | Porción a Corto Plazo de la Deuda Pública a Largo Plazo | 0.00 | 0.00 |
| 2140 | Títulos y Valores a Corto Plazo | 0.00 | 0.00 |
| 2150 | Pasivos Diferidos a Corto Plazo | 0.00 | 0.00 |
| 2160 | Fondos y Bienes de Terceros en Garantía y/o Administración a Corto Plazo | 0.00 | 0.00 |
| 2170 | Provisiones a Corto Plazo | 0.00 | 0.00 |
| 2190 | Otros Pasivos a Corto Plazo | 0.00 | 0.00 |
| 2200 | Pasivo no Circulante | 0.00 | 0.00 |
| 2210 | Cuentas por Pagar a Largo Plazo | 0.00 | 0.00 |
| 2220 | Documentos por Pagar a Largo Plazo | 0.00 | 0.00 |
| 2230 | Deuda Pública a Largo Plazo | 0.00 | 0.00 |
| 2240 | Pasivos Diferidos a Largo Plazo | 0.00 | 0.00 |
| 2250 | Fondos y Bienes de Terceros en Garantía y/o Administración a Largo Plazo | 0.00 | 0.00 |
| 2260 | Provisiones a Largo Plazo | 0.00 | 0.00 |
| 3000 | Hacienda Pública / Patrimonio | | |
| 3100 | Hacienda Pública / Patrimonio Contribuido | 0.00 | 0.00 |
| 3110 | Aportaciones | 0.00 | 0.00 |
| 3120 | Donaciones de Capital | 0.00 | 0.00 |
| 3130 | Actualización de la Hacienda Pública/Patrimonio | 0.00 | 0.00 |
| 3200 | Hacienda Pública / Patrimonio Generado | 21,047,800.06 | 0.00 |
| 3210 | Resultados del Ejercicio: (Ahorro/Desahorro) | 12,875,689.81 | 0.00 |
| 3220 | Resultados de Ejercicios Anteriores | 8,172,110.25 | 0.00 |
| 3230 | Revalúos | 0.00 | 0.00 |
| 3240 | Reservas | 0.00 | 0.00 |
| 3250 | Rectificaciones de Resultados de Ejercicios Anteriores | 0.00 | 0.00 |
| 3300 | Exceso o Insuficiencia en la Actualización de la Hacienda Pública / Patrimonio | 0.00 | 0.00 |
| 3310 | Resultado por Posición Monetaria | 0.00 | 0.00 |
| 3320 | Resultado por Tenencia de Activos no Monetarios | 0.00 | 0.00 |
| Total (7) | | 34,562,050.49 | 34,567,850.49 |


"Bajo protesta de decir verdad declaramos que los Estados Financieros y sus notas, son razonablemente correctos y son responsabilidad del emisor"




|  GOBIERNO MUNICIPAL SAN MATEO ATENCO 2022-2024 | | | Cuenta Pública 2023 Estado de Flujos de Efectivo (Cifras en Pesos) | |
|--|-----------------------|-----------------------|---|--|
| MUNICIPIO DE SAN MATEO ATENCO 0041 | | | Del 1 de Enero al 31 de Diciembre de 2023 | |
| Concepto (3) | Importe 2023 (4) | Importe 2022 (4) | | |
| Flujos de Efectivo de las Actividades de Operación | | | | |
| Origen (5) | 108,080,819.41 | 10,818,414.26 | | |
| Impuestos | 1,651,925.03 | 792,316.05 | | |
| Cuotas y Aportaciones de Seguridad Social | | | | |
| Contribuciones de mejoras | -688,792.00 | 688,794.00 | | |
| Derechos | 17,263,349.82 | -8,148,840.71 | | |
| Productos | 906,843.13 | 597,610.38 | | |
| Aprovechamientos | -100,668.94 | -2,590,070.57 | | |
| Ingresos por Ventas de Bienes y Prestación de Servicios | | | | |
| Participaciones, Aportaciones, Convenios, Incentivos Derivados de la Colaboración Fiscal y Fondos Distintos de Aportaciones | 88,923,030.55 | 19,716,403.16 | | |
| Transferencias, Asignaciones, Subsidios y Subvenciones, y Pensiones y Jubilaciones | | | | |
| Otros Orígenes de Operación | 125,131.82 | -237,798.05 | | |
| Aplicación | 95,205,129.60 | -8,771,699.59 | | |
| Servicios Personales | -389,132.68 | 18,174,227.19 | | |
| Materiales y Suministros | -1,456,312.95 | 135,423.52 | | |
| Servicios Generales | 19,090,555.03 | 39,339,083.55 | | |
| Transferencias Internas y Asignaciones al Sector Público | | | | |
| Transferencias al Resto del Sector Público | | | | |
| Subsidios y Subvenciones | 5,043,544.92 | 25,291,087.36 | | |
| Ayudas Sociales | 7,812,732.32 | -1,735,101.90 | | |
| Pensiones y Jubilaciones | | | | |
| Transferencias a Fideicomisos, Mandatos y Contratos Análogos | | -25,658,371.86 | | |
| Transferencias a la Seguridad Social | | | | |
| Donativos | -86,250.00 | 86,250.00 | | |
| Transferencias al Exterior | | | | |
| Participaciones | | | | |
| Aportaciones | | | | |
| Convenios | | | | |
| Otras Aplicaciones de Operación | 65,189,992.96 | -64,404,297.45 | | |
| Flujos Netos de Efectivo por Actividades de Operación | 12,875,689.81 | 19,590,113.85 | | |
| Flujos de Efectivo de Las Actividades de Inversión | | | | |
| Origen | 13,514,250.43 | 30,501,233.05 | | |
| Bienes Inmuebles, Infraestructura y Construcciones en Proceso | | 3,136,926.00 | | |
| Bienes Muebles | | 13,576.64 | | |
| Otros Orígenes de Inversión | 13,514,250.43 | 27,350,730.41 | | |
| Aplicación | 30,227,551.93 | 16,305,315.96 | | |
| Bienes Inmuebles, Infraestructura y Construcciones en Proceso | 7,656,659.37 | 11,915,925.20 | | |
| Bienes Muebles | 19,730,507.65 | 4,389,390.76 | | |
| Otras Aplicaciones de Inversión | 2,840,384.91 | | | |
| Flujos Netos de Efectivo por Actividades de Inversión | -16,713,301.50 | 14,195,917.09 | | |
| Flujos de Efectivo de Las Actividades de Financiamiento | | | | |
| Origen | 8,528,410.75 | 15,076.42 | | |
| Endeudamiento Neto | | | | |
| Interno | | | | |
| Externo | | | | |
| Otros Orígenes de Financiamiento | 8,528,410.75 | 15,076.42 | | |
| Aplicación | 400,576.94 | 31,459,770.40 | | |
| Servicios de la Deuda | | | | |
| Interno | | | | |
| Externo | | | | |
| Otras Aplicaciones de Financiamiento | 400,576.94 | 31,459,770.40 | | |
| Flujos Netos de Efectivo por Actividades de Financiamiento | 8,127,833.81 | -31,444,693.98 | | |
| Incremento /Disminución Neta en el Efectivo y Equivalentes al Efectivo | 4,290,222.12 | 2,341,336.96 | | |
| Efectivo y Equivalentes al Efectivo al Inicio del Ejercicio | 25,230,032.38 | 22,888,695.42 | | |
| Efectivo y Equivalentes al Efectivo al Final del Ejercicio | 29,526,054.50 | 25,230,032.38 | | |

Bajo protesta de decir verdad declaramos que los Estados Financieros y sus notas, son razonablemente correctos y son responsabilidad del emisor"


**GOBIERNO MUNICIPAL
SAN MATEO
ATENCO
2022-2024**
PRESIDENCIA
 PRESIDENTE MUNICIPAL CONSTITUCIONAL
 MTRA. ANA ALDORA NUÑEZ NEYRA


**GOBIERNO MUNICIPAL
SAN MATEO
ATENCO**
 TESORERO MUNICIPAL
**TESORERÍA
MUNICIPAL**


**GOBIERNO MUNICIPAL
SAN MATEO
ATENCO**
 SECRETARIO DEL AYUNTAMIENTO
 ABOGADO EN JEFE DEL AYUNTAMIENTO
SECRETARÍA DEL AYUNTAMIENTO
 SECRETARÍA DE LEGISLATURA PERCAYO

A) Notas de Desglose.

I. Notas al Estado de Situación Financiera.

Activo.

Efectivo y Equivalentes. Integrado por las cuentas de Efectivo y Bancos.

Efectivo: Esta cuenta refleja el cierre del mes de diciembre y existe recurso en caja pendiente de depositar de la recaudación del último día del mes:

| EFFECTIVO | | Total \$ | 4,048.23 |
|--------------------------------|----------|----------|----------|
| Periodo | Concepto | Importe | |
| DEL 01 AL 31 DE DICIEMBRE 2023 | CAJA | \$ | 4,048.23 |

Bancos: Al cierre del mes de Diciembre 2023, las cuentas bancarias aperturadas para la presente administración, refleja los siguientes saldos:

| BANCOS | | Total \$ | 29,522,006.27 |
|--------------------------------|---|----------|---------------|
| Periodo | Concepto | Importe | |
| DEL 01 AL 31 DE DICIEMBRE 2023 | BANORTE RECURSO PROPIO CTA. 0449667305 | \$ | 3,642,710.71 |
| DEL 01 AL 31 DE DICIEMBRE 2023 | BANORTE PARTICIPACIONES CTA. 0449667314 | \$ | 18,323,905.41 |
| DEL 01 AL 31 DE DICIEMBRE 2023 | BANORTE ETIQUETADOS 0449667341 | \$ | 674,353.77 |
| DEL 01 AL 31 DE DICIEMBRE 2023 | BBVA PARTICIPACION NOMINA 0118069808 | \$ | 30,312.52 |
| DEL 01 AL 31 DE DICIEMBRE 2023 | BBVA RECURSOS PROPIOS 0118069816 | \$ | 765,719.58 |
| DEL 01 AL 31 DE DICIEMBRE 2023 | BBVA RECURSO PROPIO GEM CTA 0118081484 | \$ | 86,347.74 |
| DEL 01 AL 31 DE DICIEMBRE 2023 | BBVA 2% SUPERVISION DE OBRA 0118985251 | \$ | 1,428,486.57 |
| DEL 01 AL 31 DE DICIEMBRE 2023 | BANORTE INFRACCIONES CTA. 1206490002 | \$ | 12,017.12 |
| DEL 01 AL 31 DE DICIEMBRE 2023 | BANORTE FORTAMUNDF 2023 CTA. 1175188834 | \$ | 554,670.52 |
| DEL 01 AL 31 DE DICIEMBRE 2023 | BBVA FAISMUNDF 2023 CTA. 1175188843 | \$ | 267,938.75 |
| DEL 01 AL 31 DE DICIEMBRE 2023 | BBVA FASP 2023 CTA. 0119872329 | \$ | - |
| DEL 01 AL 31 DE DICIEMBRE 2023 | AZTECA APOYOS CTA. 01720147462287 | \$ | 1,744,111.61 |
| DEL 01 AL 31 DE DICIEMBRE 2023 | BANORTE FOFISP 2023 CTA. 1195375904 | \$ | - |
| DEL 01 AL 31 DE DICIEMBRE 2023 | BANCOMER PROCABIM 2023 CTA. 0120421480 | \$ | - |
| DEL 01 AL 31 DE DICIEMBRE 2023 | BANORTE FEFOM 2023 CTA. 1195375922 | \$ | 292,025.13 |
| DEL 01 AL 31 DE DICIEMBRE 2023 | BBVA PAD 2023 CTA. 0120894826 | \$ | 1,448,400.46 |
| DEL 01 AL 31 DE DICIEMBRE 2023 | BBVA COMECYT 2023 CTA. 0120897671 | \$ | 250,006.38 |

Otros Efectivo o Equivalentes. De acuerdo al catálogo de cuentas autorizado en el Manual Único de Contabilidad Gubernamental para las Dependencias y Entidades Públicas del Gobierno de Estado y Municipios del Estado de México, este grupo se integra por las cuentas de Inversiones Financieras, Cuentas por Cobrar a Corto Plazo, Deudores Diversos por Cobrar a Corto Plazo, y Prestamos Otorgados a Corto Plazo.

Inversiones Financieras a Corto Plazo: El Ayuntamiento Constitucional de San Mateo Atenco y el Gobierno del Estado de México, a través de la Secretaría de Finanzas y por conducto de la Subsecretaría de Tesorería, celebraron un convenio para la creación, administración y operación del Fondo de Ahorro Municipal, por lo que mensualmente se realizaron las retenciones por un porcentaje de las participaciones derivadas del Sistema Nacional de Coordinación Fiscal, en el mes de Enero se solicitó al Cabildo la aprobación para entrar en el Fondo Financiero, se refleja el monto total alcanzado al mes Diciembre 2023, la cantidad de \$ 12'330,519.81 (Doce millones trescientos treinta mil quinientos diez y nueve pesos 00/100 M.N.) que se utilizará para los pagos de fin año a trabajadores del Ayuntamiento.

| INVERSIONES FINANCIERAS A CORTO PLAZO | | Total \$ / | - |
|---------------------------------------|---|------------|---|
| Periodo | Concepto | Importe | |
| DEL 01 AL 31 DE DICIEMBRE 2023 | Fondo Financiero de Apoyo Municipal | \$ | - |
| DEL 01 AL 31 DE DICIEMBRE 2023 | BANORTE INVERSION CONTRATO 0506771341 ADMON 2022-2024 | \$ | - |
| DEL 01 AL 31 DE DICIEMBRE 2023 | BBVA INVERSION CONTRATO 2054003667 ADMON 2022-2024 | \$ | - |
| DEL 01 AL 31 DE DICIEMBRE 2023 | BANORTE INVERSIONES CONTRATO 0506864041 ADMON 2022-2024 | \$ | - |

Deudores Diversos por Cobrar: En esta cuenta se identifican principalmente registros en los Estados Financieros.

| DEUDORES DIVERSOS | | Total \$ | 3,313,516.57 |
|--------------------------------|---------------------------------------|----------|--------------|
| Periodo | Concepto | Importe | |
| DEL 01 AL 31 DE DICIEMBRE 2023 | Subsidio al empleo | \$ | - |
| DEL 01 AL 31 DE DICIEMBRE 2023 | Subsidio al empleo | \$ | 84.54 |
| DEL 01 AL 31 DE DICIEMBRE 2023 | OPDAPAS San Mateo Atenco | \$ | 3,313,432.03 |
| DEL 01 AL 31 DE DICIEMBRE 2023 | Ingresos Pendiente de aplicar ISSEMYM | \$ | - |

Bienes Inmuebles, Infraestructura y Construcciones en Proceso:

Este sector se integra de las cuentas: Terrenos, Edificios no Habitacionales, y Construcciones en Proceso en Bienes de Dominio Público.

Bienes Inmuebles: A su vez esta cuenta se divide en Terrenos; y Edificios no Habitacionales

Terrenos y Edificios no Habitacionales: Durante el mes de Noviembre no se registraron movimientos en este rubro; al cierre del mes el saldo se integra de la siguiente manera:

| BIENES INMUEBLES | | Total \$ | 38,601,354.29 |
|--------------------------------|--------------------------------|----------|---------------|
| Periodo | Concepto | Importe | |
| DEL 01 AL 31 DE DICIEMBRE 2023 | Panteones | \$ | 14,283,969.51 |
| DEL 01 AL 31 DE DICIEMBRE 2023 | Predios no edificados | \$ | 22,260,987.00 |
| DEL 01 AL 31 DE DICIEMBRE 2023 | Campos Deportivos | \$ | 60,080.00 |
| DEL 01 AL 31 DE DICIEMBRE 2023 | Edificios Administrativos | \$ | 525,229.26 |
| DEL 01 AL 31 DE DICIEMBRE 2023 | Gimnasios y centros Deportivos | \$ | 16,000.00 |
| DEL 01 AL 31 DE DICIEMBRE 2023 | Mercados | \$ | 11,000.00 |
| DEL 01 AL 31 DE DICIEMBRE 2023 | Otros Edificios | \$ | 1,434,088.52 |
| DEL 01 AL 31 DE DICIEMBRE 2023 | Rastros | \$ | 10,000.00 |

Construcciones en Proceso: Se tiene un saldo en la cuenta de Construcciones en Proceso que corresponde al ejercicio fiscal 2023.

| CONSTRUCCIONES EN PROCESO | | Total \$ | 20,724,392.28 |
|---------------------------|--------------------------|----------|---------------|
| Periodo | Concepto | Importe | |
| ADMINISTRACION 2022-2024 | ADMINISTRACION 2022-2024 | \$ | 20,724,392.28 |

A) Notas de Desglose.

Bienes Muebles; al cierre del periodo la cuenta se integra por los siguientes conceptos:

| BIENES MUEBLES | | Total\$ | 133,935,618.96 |
|--------------------------------|--|---------|----------------|
| Periodo | Concepto | Importe | |
| DEL 01 AL 31 DE DICIEMBRE 2023 | Equipo para Incendio | \$ | 210,950.01 |
| DEL 01 AL 31 DE DICIEMBRE 2023 | Equipo de Computo y Accesorios | \$ | 8,176,169.83 |
| DEL 01 AL 31 DE DICIEMBRE 2023 | Equipo de Ingenieria | \$ | 307,433.81 |
| DEL 01 AL 31 DE DICIEMBRE 2023 | Mobiliario y Equipo de Oficina | \$ | 4,974,105.82 |
| DEL 01 AL 31 DE DICIEMBRE 2023 | Muebles, excepto de oficina y estanteria | \$ | 517,066.82 |
| DEL 01 AL 31 DE DICIEMBRE 2023 | Mobiliario y Equipo Educacional y Recreativo | \$ | 1,945,323.03 |
| DEL 01 AL 31 DE DICIEMBRE 2023 | Mobiliario y Equipo de Clinicas y Hospitales | \$ | 1,172,005.17 |
| DEL 01 AL 31 DE DICIEMBRE 2023 | Vehiculos | \$ | 76,428,392.13 |
| DEL 01 AL 31 DE DICIEMBRE 2023 | Equipo Acuatico y Lacustre | \$ | 6,960.00 |
| DEL 01 AL 31 DE DICIEMBRE 2023 | Motocicletas | \$ | 4,015,548.92 |
| DEL 01 AL 31 DE DICIEMBRE 2023 | Bicicletas | \$ | 208,754.66 |
| DEL 01 AL 31 DE DICIEMBRE 2023 | Equipo de Seguridad Publica y Armas | \$ | 4,430,816.00 |
| DEL 01 AL 31 DE DICIEMBRE 2023 | Maquinaria y Accesorios | \$ | 403,288.40 |
| DEL 01 AL 31 DE DICIEMBRE 2023 | Maquinaria y Equipo Pesado | \$ | 1,976,520.04 |
| DEL 01 AL 31 DE DICIEMBRE 2023 | Maquinaria y equipo diverso | \$ | 15,012,774.92 |
| DEL 01 AL 31 DE DICIEMBRE 2023 | Equipo Hidraulico | \$ | 2,726.00 |
| DEL 01 AL 31 DE DICIEMBRE 2023 | Equipo de Radio y Comunicacion | \$ | 13,603,360.80 |
| DEL 01 AL 31 DE DICIEMBRE 2023 | Bienes Artisticos, Historicos y Culturales | \$ | 544,022.70 |

Depreciación, Deterioro y Amortización Acumulada de Bienes; Durante el mes la depreciación de bienes inmuebles se registro por un monto \$ 3,327.20. y la depreciación de bienes muebles por \$ 1'162,932.70 registrando un saldo acumulado al mes, de la siguiente manera:

| DEPRECIACION DE BIENES MUEBLES E INMUEBLES | | Total\$ | 13,514,250.53 |
|--|--|---------|---------------|
| Periodo | Concepto | Importe | |
| DEL 01 AL 31 DE DICIEMBRE 2023 | Depreciación Acumulada de Bienes Inmuebles | \$ | 39,926.50 |
| DEL 01 AL 31 DE DICIEMBRE 2023 | Depreciación Acumulada de Bienes Muebles | \$ | 13,474,324.03 |

Otros Activos no circulantes

Sin Movimientos.

Pasivo

El Pasivo Circulante; este grupo del pasivo, se integra por las cuentas: Servicios Personales por Pagar a Corto Plazo; Proveedores por pagar a Corto Plazo; Contratistas por Obras Públicas por Pagar a Corto Plazo; Retenciones y Contribuciones por Pagar a Corto Plazo; y Otras Cuentas por Pagar a Corto Plazo

Servicios Personales por pagar a Corto Plazo: El saldo de esta cuenta representa los sueldos pendientes de pago, generados durante la dispersión de las nóminas, al termino del mes, el saldo es el siguiente:

| Servicios Personales por Pagar a Corto Plazo | | Total\$ | 16,850.89 |
|--|------------------------------|---------|-----------|
| Periodo | Concepto | Importe | |
| DEL 01 AL 31 DE DICIEMBRE 2023 | Sueldos y salarios por pagar | \$ | 16,850.89 |

Proveedores por pagar a Corto Plazo: Su saldo, representa el importe pendiente de pago por proveedores de la presenta administración al cierre del mes de Diciembre 2023.

| Servicios Personales por Pagar a Corto Plazo | | Total\$ | 16,850.89 |
|--|------------------------------|---------|-----------|
| Periodo | Concepto | Importe | |
| DEL 01 AL 31 DE DICIEMBRE 2023 | Sueldos y salarios por pagar | \$ | 16,850.89 |

Retenciones y Contribuciones por Pagar a Corto Plazo: Se registran los movimientos de las retenciones del presente ejercicio fiscal, mostrando al cierre del mes los saldos en el siguiente cuadro:

| Retenciones y Contribuciones por Pagar a Corto Plazo | | Total\$ | 380,491.04 |
|--|------------------------------------|---------|------------|
| Periodo | Concepto | Importe | |
| DEL 01 AL 31 DE DICIEMBRE 2023 | Administración Municipal 2022-2024 | \$ | 380,491.04 |

II. Notas al Estado de Actividades

Ingresos de Gestión.

Los Ingresos y otros beneficios del mes de Diciembre 2023, se integran de la siguiente manera:

| INGRESOS Y OTROS BENEFICIOS | | Total\$ | 485,388,822.66 |
|---|---------|----------------|----------------|
| Concepto | Importe | | |
| INGRESOS DE GESTION | | | |
| Impuestos | \$ | 62,338,762.55 | |
| Cuotas y aportaciones de Seguridad Social | \$ | - | |
| Contribucion de Mejoras | \$ | 2.00 | |
| Derechos | \$ | 37,199,742.87 | |
| Productos | \$ | 2,693,007.90 | |
| Aprovechamientos | \$ | 239,826.08 | |
| Ingresos por Ventas de Bienes y Prestacion de Servicios | \$ | - | |
| PARTICIPACIONES, APORTACIONES, CONVENIOS | | | |
| Participaciones, Aportaciones, Convenios, Incentivos derivados de la colaboracion Fiscal y fondos distintos de Aportaciones | \$ | 382,630,147.49 | |
| OTROS INGRESOS Y BENEFICIOS | | | |
| Otros ingresos y beneficios varios | \$ | 287,333.77 | |

Gastos y Otras Pérdidas

IV. A) Notas de Desglose

En el presente mes, los Gastos y Otras Pérdidas se integran de la siguiente manera: Gastos de Funcionamiento constituido por Servicios Personales, Materiales y Suministros; y Servicios Generales. Transferencias, Asignaciones, Subsidios y Otras Ayudas Se integra principalmente por el subsidio por carga fiscal que el Municipio otorga a la población en general, subsidio a los Organismo Descentralizado DIF, subsidio al Organismo Descentralizado del Deporte y cooperaciones y ayudas a la población. Otros Gastos y Pérdidas Extraordinarias, refleja principalmente el registro de la depreciación mensual de los bienes muebles e inmuebles del Municipio, adicionalmente se registro la reclasificación de la cuenta construcciones en proceso por el registro de las actas de entrega recepción de la obra pública

| GASTOS Y OTRAS PERDIDAS | | |
|---|-----------------|-----------------------|
| Total | Concepto | Importe |
| | | 462,893,096.78 |
| GASTOS DE FUNCIONAMIENTO | | |
| Servicios Personales | | 153,831,043.04 |
| Materiales y suministros | | 16,610,717.40 |
| Servicios Generales | | 111,282,685.95 |
| TRANSFERENCIAS, ASIG, SUBSIDIOS Y OTRAS AYUDAS | | |
| Subsidios y Subvenciones | | 41,174,131.82 |
| Ayudas Sociales | | 11,061,059.92 |
| OTROS GASTOS Y PERDIDAS EXTRAORDINARIAS | | |
| Estimaciones, Depreciaciones | | 14,805,996.92 |
| INVERSION PUBLICA | | |
| Inversion Pública no capitalizable | | 114,127,461.73 |

III. Notas al Estado de Variación en la Hacienda Pública

El Estado de Variación en la Hacienda Pública, muestra las variaciones que sufrieron los distintos elementos que componen la Hacienda Pública de un ente público, en un periodo determinado, su saldo neto al cierre del mes es por \$ 133'738,665.63

IV. Notas al Estado de Flujos de Efectivo

(CIFRAS EN PESOS)

| Concepto | Diciembre | Noviembre |
|--------------------|------------------|-------------------|
| Efectivo en bancos | \$ 29'522,006.27 | \$ 110'845,416.44 |

El cobro de los ingresos de Gestion principalmente el impuesto predial, así como la aplicación de los Ingresos por los Recursos FISMDF y FORTAMUNDF, se ve reflejado en el decremento del saldo en bancos y los saldos reflejan el cierre de dichos fondos

V. Conciliación entre los Ingresos Presupuestarios y Contables, así como entre los Egresos Presupuestarios y los Gastos Contables

| CONCEPTO | IMPORTE | CONCEPTO | IMPORTE |
|---|--------------------------|---|--------------------------|
| TOTAL ESTADO COMPARATIVO INGRESOS | | TOTAL ESTADO COMPARATIVO EGRESOS | \$ 476,554,676.48 |
| OTROS INGRESOS Y BENEFICIOS VARIOS INGRESOS DE EJERCICIOS ANTERIORES NO EJERCIDOS | \$ 485,388,822.68 | DEPRECIACION INMUEBLES CUENTA 5500 UNICAMENTE | \$ 39,926.90 |
| INGRESOS PRESUPUESTALES NO CONTABLES | \$ 1.00 | DEPRECIACION MUEBLES CUENTA 5500 UNICAMENTE | \$ 13,474,324.03 |
| TOTAL ESTADO DE ACTIVIDADES | \$ 485,388,821.68 | REINTEGRO A LA TESOFE | \$ 1,291,327.00 |
| | | INVERSION NO CAPITALIZABLE | \$ 114,127,461.73 |
| | | ADEFAS | \$ 452,045.42 |
| | | REGISTRO DE INVENTARIOS | \$ (20,509,273.61) |
| | | CONSTRUCCIONES EN PROCESO PENDIENTE DE PAGO | \$ (120,431,788.38) |
| | | TOTAL ESTADO DE ACTIVIDADES | 464,094,609.71 |
| | | RESULTADO DEL EJERCICIO | \$ 21,294,211.95 |

"Bajo protesta de decir verdad declaramos que los estados financieros y sus notas, son razonablemente correctos y son responsabilidad del emisor"



MTMRA. ANA AURORA MUÑOZ NEYRA
PRESIDENTA MUNICIPAL



MTRO. LUIS RODOLFO SANTIBANEZ CASTIL
TESORERO MUNICIPAL

B) Notas de Memoria (Cuentas de Orden)

Cuentas de Orden Contables y Presupuestarias (4)

Contables:

Valores **NO APLICA**

Emisión de obligaciones **NO APLICA**

Avales y Garantías **NO APLICA**

Juicios **NO APLICA**

Contratos para Inversión Mediante Proyectos para Prestación de Servicios (PPS) y Similares **NO APLICA**

Bienes en concesión y en comodato **NO APLICA**

Presupuestarias:

Cuentas de Ingresos

El monto autorizado en la Ley de Ingresos para el ejercicio fiscal 2023 es de: \$ 486'004,305.41 (Cuatrocientos ochenta y seis millones cuatro mil trescientos cinco pesos 41/100 M.N.) aprobada la modificación por la recepción de recursos adicionales en la Cuadragésima Sesión Ordinaria de fecha 19 de octubre de 2023, aprobada por Unanimidad de votos.

| PRESUPUESTO DE INGRESOS (AUTORIZADO) | | |
|---|--|-------------------|
| Total | | \$ 486,004,305.41 |
| Concepto | | Importe |
| Impuestos | | \$ 83,308,754.29 |
| Cuotas y aportaciones de Seguridad Social | | \$ - |
| Contribución de Mejoras | | \$ - |
| Derechos | | \$ 29,047,403.18 |
| Productos | | \$ 1,314,587.82 |
| Aprovechamientos | | \$ 3,175,426.55 |
| Ingresos por Ventas de Bienes y Prestación de Servicios | | \$ - |
| Participaciones, Aportaciones, Convenios, Incentivos derivados de la colaboración Fiscal y fondos distintos de Aportaciones | | \$ 369,281,070.73 |
| Ingresos Derivados de Financiamiento | | \$ 3,201,307.07 |
| Otros ingresos y beneficios varios | | \$ 16,675,775.99 |

| COMPORTAMIENTO DE LEY DE INGRESOS | | |
|-----------------------------------|--|----------------|
| Total | | 486,004,305.41 |
| Concepto | | Importe |
| Ley de ingresos por ejecutar | | 615,482.75 |
| Ley de ingresos recaudada | | 485,388,822.66 |

Cuentas de Egresos

El Presupuesto de Egresos para el ejercicio fiscal 2023 es de: \$ 486'004,305.41 (Cuatrocientos ochenta y seis millones cuatro mil trescientos cinco pesos 41/100 M.N.) aprobada la modificación por la recepción de recursos adicionales en la Cuadragésima Sesión Ordinaria de fecha 19 de octubre de 2023, aprobada por Unanimidad de votos.

| PRESUPUESTO DE EGRESOS (AUTORIZADO) | | Total | \$ 486,004,305.41 |
|---|--|-------|-------------------|
| Concepto | | | Importe |
| Egresos por gastos de funcionamiento | | | 279,026,981.73 |
| Egresos aprobado por transferencias | | | 55,149,683.51 |
| Egresos aprobado por inversión pública | | | 4,219,012.07 |
| Egresos aprobado por bienes muebles e inmuebles | | | 128,761,650.20 |
| Egresos aprobado por intereses, comisiones y otros gastos | | | 18,846,977.90 |

El comportamiento del Presupuesto de egresos al cierre del mes presenta las siguientes cifras:

| COMPORTAMIENTO DEL PRESUPUESTO DE EGRESOS | | |
|---|-------|----------------|
| Concepto | Total | 486,004,305.41 |
| | | Importe |
| Egresos por ejercer de gastos de funcionamiento | \$ | 7,579,941.82 |
| Egresos por ejercer de transferencias | \$ | 1,201,592.36 |
| Egresos por ejercer de Intereses, comisiones y otros gastos | \$ | 1,649,923.37 |
| Egresos por ejercer de inversión pública | \$ | 1,373,231.77 |
| Egresos por ejercer de bienes muebles e inmuebles | \$ | 48,125.35 |
| Presupuesto de Egresos Devengado Gastos de Funcionamiento | \$ | 52,013.76 |
| Presupuesto de Egresos devengado de Intereses, comisiones y otros | \$ | 11,600.00 |
| Presupuesto de Egresos Devengado en Inversión Pública | \$ | 479,845.30 |
| Egresos Devengado de bienes muebles, inmuebles e intangibles | \$ | 255,828.31 |
| Egresos pagado por gastos de funcionamiento | \$ | 281,729,875.28 |
| Egresos pagado de transferencias | \$ | 53,210,138.20 |
| Presupuesto de Egresos pagado de Intereses, comisiones y otros gast | \$ | 463,645.42 |
| Egresos pagado de Inversión Pública | \$ | 121,146,202.01 |
| Egresos pagado de bienes muebles, inmuebles e intangibles | \$ | 20,258,445.30 |

De lo protestado de decir verdad declaramos que los estados financieros y sus notas, son razonablemente correctos y son responsabilidad del emisor.



MTRA. ANA AURORA MUNIZ NEYRA
PRESIDENTA MUNICIPAL

MTRO. LUIS RODOLFO SANTIBANÉ CASTIL
TESORERO MUNICIPAL



C) Notas de Gestión Administrativa

Introducción.

Atenco o Atengo es un fonema del náhuatl. Significa "en la orilla del agua", de atl: "agua"; tentli: "borde u orilla" y co: "en".

Atengo es un nombre común a muchos lugares. Del apóstol Mateo, Atenco toma su nombre cristiano: San Mateo Atenco.

Es uno de los 125 Municipios del Estado de México, se localiza en el área central del Estado de México y en la zona metropolitana de la ciudad de Toluca; el Municipio tiene una superficie de 12.58 kilómetros cuadrados; la cabecera municipal alcanza 2,570 metros sobre el nivel del mar.

Sus principales actividades económicas son:

Agricultura: La superficie agrícola del municipio no es representativa, ocupa al 2.1 % de la población total; predominando la agricultura de temporal; del total de la superficie, se dedica aproximadamente el 80 % a la producción del maíz; 10 % del cultivo de haba, 5 % al del frijol, 3 % a hortalizas y un 20 % a la avena forrajera y otros.

Ganadería: La cría de ganado en el municipio decrece considerablemente; el número de cabezas se ha reducido por la desecación de la laguna, la cual proporciona forraje todo el año; otro factor importante es el aumento demográfico que impide la construcción de establos y zahúrdas en las zonas urbanas, como en antaño.

Industria: La industria en el municipio es la actividad económica que capta al mayor número de personas, principalmente de la elaborado a mano de calzado por los artesanos del municipio y las actividades secundarias por la venta de estos productos por lo que de acuerdo con el anuario estadístico del Estado de México de 1996, existe un personal ocupado promedio de 4,546 habitantes; de los cuales el 44.54 % se emplean en la industria que se refiere al de los productos alimenticios, bebidas y tabaco; el 38.99 % a las textiles, prendas de vestir e industria del cuero (principalmente a la industria del calzado); mientras que la de menor importancia es la de sustancias químicas, productos derivados del petróleo y del carbón con 1.05 %.

Panorama Económico.

En este rubro el Municipio opera con responsabilidad, mediante la contención al gasto y mejora en los ingresos propios, originando una aceleración en la realización de obras y acciones de beneficio de la población del Municipio, no obstante el entorno económico no favorece al Municipio de San Mateo Atenco, por la situación económica a nivel nacional, repercutiendo en las participaciones otorgadas en el Municipio.

Autorización e Historia.

San Mateo cuenta con dos sitios arqueológicos, cuya localización se encuentra en la ribera de la laguna, razón por la cual el medio acuático desde tiempos antiguos fue de gran trascendencia para el desarrollo. El otro sitio es denominado localmente como Barrio Espíritu Santo, abarca el recorrido de una porción de Alto Lerma. Con base en la investigación (1979,1988) se reportaron tuestos y figurillas del formativo procedentes de las colecciones particulares de los lugareños y de uno de los pozos (...) los restos de la fauna pleistocénica, los artefactos líticos y la infinidad de materiales arqueológicos (...), además de la ubicación junto al agua que tuvo el municipio, en medio de la zona, dentro del área óptima de esta y sobre la ribera más amplia, hacen pensar que San Mateo fue un lugar sumamente propicio para el asentamiento de los primeros habitantes del Alto Lerma.

El área de San Mateo Atenco tuvo su auge durante el periodo Clásico (250-900 d.C.); formaba parte del valle de Toluca, poblado en su mayoría por matlatzincas, otomíes y mazahuas.

La historia tolteca-chichimeca, al nombrar los veinte pueblos que formaban "las manos y pies" del señorío tolteca, cita a Chiuhnauteca, nombre que se le daba al río Lerma y que posiblemente alude a toda la zona de Toluca.

La dependencia de Tula quedó rota con el colapso político de ese centro, pero las relaciones familiares salvaguardaron la cultura tolteca.

El valle matlatzínco aparecía ante los ojos de tenochcas como un inmenso granero regado por el río Chignahuatenco, hoy Lerma, cuyas aguas daban una fertilidad extraordinaria. La proximidad con los michuaques enemigos occidentales de los tenochca, fue otro motivo que empujó a la triple alianza a lanzarse contra los matlatzincas y sus alrededores.

La cuenta de los años marcaba 12 tochtli-1476- cuando Axayácatl, decidió conquistar a los matlatzincas, convocó a los reyes aliados de Texcoco y Tlacopan -Nezahualpilli y Chimalpopoca-, con ayuda de los demás pueblos del valle subió las montañas que separaban el valle de México del de Toluca para Ixtapaltelilán, donde se le juntaron las fuerzas de Chimaltecuhtli.

Fue en la zona sur del valle de Toluca... concretamente en Atenco (San Mateo), donde el conquistador extremeño (Hernán Cortés) puso su primer estancia, "según se dice", de la Nueva España (Gerhard, 1972-1976). Hechos que denotan la peculiaridad de la zona por la base lacustre del desarrollo ganadero. El primer contacto con los hispanos hablase producido en 1519, efectuándose dos años después el sojuzgamiento local, por Gonzalo de Sandoval Andrés de Tapia y Martín Dorantes.

Organización y Objeto Social

Su objeto de carácter no lucrativo consiste fundamentalmente en dar beneficios de tipo social para los habitantes del municipio a través de servicios y programas de apoyo y sobre todo a la gente de escasos recursos, creando infraestructura social, apoyo al sector agrícola y ganadero, así como al apoyo de la industria del calzado.

C) Notas de Gestión Administrativa

Bases de Preparación de los Estados Financieros

Los Estados Financieros presentados han sido elaborados en base a la normatividad vigente emitida por la CONAC como es la Ley General de Contabilidad Gubernamental, bajo los postulados de información suficiente y muestran las operaciones más relevantes del periodo.

Políticas de Contabilidad Significativas.

Los registros contables se realizan en base al Manual Único de Contabilidad Gubernamental para las Dependencias y Entidades Públicas del Gobierno y Municipios del Estado de México.

Reporte Analítico del Activo

Las variaciones se pueden observar en los diferentes rubros del activo que se encuentran en la notas de Desglose del Estado Financiero.

Fideicomisos, Mandatos y Contratos Análogos

Sin movimientos

Reporte de la recaudación al cierre del mes

Ingresos de Gestión \$ 102,471,341.40 ; este ingreso incluye el registro de Impuestos, Derechos, Productos y Aprovechamientos.

Participaciones, Aportaciones, Transferencias, Asignaciones, Subsidios y Otras Ayudas \$ 382,630,147.49

Información sobre la Deuda y el Reporte Analítico de la Deuda.

El Municipio no cuenta con créditos contratados con Instituciones Financieras Públicas o Privadas.

Calificaciones Otorgadas.

Al cierre de este mes, el municipio no se sometió a proceso de calificación oficial, toda vez que no se requirió dicha calificación para ningún tipo de crédito.

Proceso de Mejora.

Sin movimientos

Información por Segmentos

No aplica

Eventos Posteriores al Cierre.

Sin movimientos

Partes Relacionadas

Se tiene como partes relacionadas al DIF Municipal, Organismo de Agua Potable (OPDAPAS) y al Instituto Municipal del Deporte, y no ejercen influencia sobre la toma de decisiones financieras y operativas del Municipio.

Responsabilidad Sobre la Presentación Razonable de la Información Contable

Bajo protesta de decir verdad declaramos que los Estados Financieros y sus notas, son razonablemente correctos y son responsabilidad del emisor

Bajo protesta de decir verdad declaramos que los estados financieros y sus notas, son razonablemente correctos y son responsabilidad del emisor

MTRA. ANA AURORA MUÑOZ NEYRA
 PRESIDENTA MUNICIPAL



MTRO. LUIS RODOLFO SANTIBÁÑEZ CASTILLO
 TESORERO MUNICIPAL





| Concepto (c) | 31 de diciembre de 2023 (d) | 31 de diciembre de 2022 (e) | Concepto (c) | 31 de diciembre de 2023 (d) | 31 de diciembre de 2022 (e) |
|--|-----------------------------|-----------------------------|---|-----------------------------|-----------------------------|
| ACTIVO | | | PASIVO | | |
| Activo Circulante | | | Pasivo Circulante | | |
| a. Efectivo y Equivalentes (a=a1+a2+a3+a4+a5+a6+a7) | 29,526,054.50 | 25,230,032.38 | a. Cuentas por Pagar a Corto Plazo (a=a1+a2+a3+a4+a5+a6+a7+a8+a9) | 1,185,052.99 | 1,229,329.43 |
| a1) Efectivo | 4,048.23 | 0.00 | a1) Servicios Personales por Pagar a Corto Plazo | 16,850.90 | 15,076.42 |
| a2) Bancos/Tesorería | 29,522,006.27 | 25,230,032.38 | a2) Proveedores por Pagar a Corto Plazo | 787,711.05 | 433,185.03 |
| a3) Bancos/Dependencias y Otros | 0.00 | 0.00 | a3) Contratistas por Obras Públicas por Pagar a Corto Plazo | 0.00 | 0.00 |
| a4) Inversiones Temporales (Hasta 3 meses) | 0.00 | 0.00 | a4) Participaciones y Aportaciones por Pagar a Corto Plazo | 0.00 | 0.00 |
| a5) Fondos con Afectación Específica | 0.00 | 0.00 | a5) Transferencias Otorgadas por Pagar a Corto Plazo | 0.00 | 0.00 |
| a6) Depósitos de Fondos de Terceros en Garantía y/o Administración | 0.00 | 0.00 | a6) Intereses, Comisiones y Otros Gastos de la Deuda Pública por Pagar a Corto Plazo | 0.00 | 0.00 |
| a7) Otros Efectivos y Equivalentes | 0.00 | 0.00 | a7) Retenciones y Contribuciones por Pagar a Corto Plazo | 380,491.04 | 609,609.22 |
| b. Derechos a Recibir Efectivo o Equivalentes (b=b1+b2+b3+b4+b5+b6+b7) | 3,313,516.57 | 473,131.66 | a8) Devoluciones de la Ley de Ingresos por Pagar a Corto Plazo | 0.00 | 0.00 |
| b1) Inversiones Financieras de Corto Plazo | 0.00 | 0.00 | a9) Otras Cuentas por Pagar a Corto Plazo | 0.00 | 171,458.76 |
| b2) Cuentas por Cobrar a Corto Plazo | 0.00 | 0.00 | b. Documentos por Pagar a Corto Plazo (b=b1+b2+b3) | 0.00 | 0.00 |
| b3) Deudores Diversos por Cobrar a Corto Plazo | 3,313,516.57 | 473,131.66 | b1) Documentos Comerciales por Pagar a Corto Plazo | 0.00 | 0.00 |
| b4) Ingresos por Recuperar a Corto Plazo | 0.00 | 0.00 | b2) Documentos con Contratistas por Obras Públicas por Pagar a Corto Plazo | 0.00 | 0.00 |
| b5) Deudores por Anticipos de la Tesorería a Corto Plazo | 0.00 | 0.00 | b3) Otros Documentos por Pagar a Corto Plazo | 0.00 | 0.00 |
| b6) Préstamos Otorgados a Corto Plazo | 0.00 | 0.00 | c. Porción a Corto Plazo de la Deuda Pública a Largo Plazo (c=c1+c2) | 0.00 | 0.00 |
| b7) Otros Derechos a Recibir Efectivo o Equivalentes a Corto Plazo | 0.00 | 0.00 | c1) Porción a Corto Plazo de la Deuda Pública | 0.00 | 0.00 |
| c. Derechos a Recibir Bienes o Servicios (c=c1+c2+c3+c4+c5) | 0.00 | 0.00 | c2) Porción a Corto Plazo de Arrendamiento Financiero | 0.00 | 0.00 |
| c1) Anticipo a Proveedores por Adquisición de Bienes y Prestación de Servicios a Corto Plazo | 0.00 | 0.00 | d. Títulos y Valores a Corto Plazo | 0.00 | 0.00 |
| c2) Anticipo a Proveedores por Adquisición de Bienes Inmuebles y Muebles a Corto Plazo | 0.00 | 0.00 | e. Pasivos Diferidos a Corto Plazo (e=e1+e2+e3) | 0.00 | 0.00 |
| c3) Anticipo a Proveedores por Adquisición de Bienes Intangibles a Corto Plazo | 0.00 | 0.00 | e1) Ingresos Cobrados por Adelantado a Corto Plazo | 0.00 | 0.00 |
| c4) Anticipo a Contratistas por Obras Públicas a Corto Plazo | 0.00 | 0.00 | e2) Intereses Cobrados por Adelantado a Corto Plazo | 0.00 | 0.00 |
| c5) Otros Derechos a Recibir Bienes o Servicios a Corto Plazo | 0.00 | 0.00 | e3) Otros Pasivos Diferidos a Corto Plazo | 0.00 | 0.00 |
| d. Inventarios (d=d1+d2+d3+d4+d5) | 0.00 | 0.00 | f. Fondos y Bienes de Terceros en Garantía y/o Administración a Corto Plazo (f=f1+f2+f3+f4+f5+f6) | 0.00 | 0.00 |
| d1) Inventario de Mercancías para Venta | 0.00 | 0.00 | f1) Fondos en Garantía a Corto Plazo | 0.00 | 0.00 |
| d2) Inventario de Mercancías Terminadas | 0.00 | 0.00 | f2) Fondos en Administración a Corto Plazo | 0.00 | 0.00 |
| d3) Inventario de Mercancías en Proceso de Elaboración | 0.00 | 0.00 | f3) Fondos Contingentes a Corto Plazo | 0.00 | 0.00 |
| d4) Inventario de Materias Primas, Materiales y Suministros para Producción | 0.00 | 0.00 | f4) Fondos de Fideicomisos, Mandatos y Contratos Análogos a Corto Plazo | 0.00 | 0.00 |
| d5) Bienes en Tránsito | 0.00 | 0.00 | f5) Otros Fondos de Terceros en Garantía y/o Administración a Corto Plazo | 0.00 | 0.00 |
| e. Almacenes | 0.00 | 0.00 | f6) Valores y Bienes en Garantía a Corto Plazo | 0.00 | 0.00 |
| f. Estimación por Pérdida o Deterioro de Activos Circulantes (f=f1+f2) | 0.00 | 0.00 | g. Provisiones a Corto Plazo (g=g1+g2+g3) | 0.00 | 0.00 |
| f1) Estimaciones para Cuentas Incobrables por Derechos a Recibir Efectivo o Equivalentes | 0.00 | 0.00 | g1) Provisión para Demandas y Juicios a Corto Plazo | 0.00 | 0.00 |
| f2) Estimación por Deterioro de Inventarios | 0.00 | 0.00 | g2) Provisión para Contingencias a Corto Plazo | 0.00 | 0.00 |
| g. Otros Activos Circulantes (g=g1+g2+g3+g4) | 0.00 | 0.00 | g3) Otras Provisiones a Corto Plazo | 0.00 | 0.00 |
| g1) Valores en Garantía | 0.00 | 0.00 | h. Otros Pasivos a Corto Plazo (h=h1+h2+h3) | 0.00 | 0.00 |
| g2) Bienes en Garantía (excluye depósitos de fondos) | 0.00 | 0.00 | h1) Ingresos por Clasificar | 0.00 | 0.00 |
| g3) Bienes Derivados de Embargos, Decomisos, Aseguramientos y Dación en Pago | 0.00 | 0.00 | h2) Recaudación por Participar | 0.00 | 0.00 |
| g4) Adquisición con Fondos de Terceros | 0.00 | 0.00 | h3) Otros Pasivos Circulantes | 0.00 | 0.00 |



GOBIERNO MUNICIPAL
SAN MATEO ATENCO
2022-2024

Cuenta Pública 2023
Estado de Situación Financiera Comparativo Detallado - LDF
(Cifras en Pesos)

MUNICIPIO DE SAN MATEO ATENCO 0041

Al 31 de diciembre de 2022 y al 31 de diciembre de 2023 (b)

| | 2022 | 2023 | | 2022 | 2023 |
|---|-----------------------|-----------------------|--|-----------------------|-----------------------|
| IA. Total de Activos Circulantes (IA = a + b + c + d + e + f + g) | 32,839,571.07 | 26,703,164.04 | IIA. Total de Pasivos Circulantes (IIA = a + b + c + d + e + f + g + h) | 1,185,052.99 | 1,229,329.43 |
| Activo No Circulante | | | Pasivo No Circulante | | |
| a. Inversiones Financieras a Largo Plazo | 0.00 | 0.00 | a. Cuentas por Pagar a Largo Plazo | 0.00 | 0.00 |
| b. Derechos a Recibir Efectivo o Equivalentes a Largo Plazo | 0.00 | 0.00 | b. Documentos por Pagar a Largo Plazo | 0.00 | 0.00 |
| c. Bienes Inmuebles, Infraestructura y Construcciones en Proceso | 59,325,746.57 | 51,669,087.20 | c. Deuda Pública a Largo Plazo | 0.00 | 0.00 |
| d. Bienes Muebles | 133,935,618.96 | 114,205,111.31 | d. Pasivos Diferidos a Largo Plazo | 0.00 | 0.00 |
| e. Activos Intangibles | 0.00 | 0.00 | e. Fondos y Bienes de Terceros en Garantía y/o en Administración a Largo Plazo | 0.00 | 0.00 |
| f. Depreciación, Deterioro y Amortización Acumulada de Bienes | -92,378,730.91 | -78,864,480.48 | f. Provisiones a Largo Plazo | 0.00 | 0.00 |
| g. Activos Diferidos | 0.00 | 0.00 | II.B. Total de Pasivos No Circulantes (IIB = a + b + c + d + e + f) | 0.00 | 0.00 |
| h. Estimación por Pérdida o Deterioro de Activos no Circulantes | 0.00 | 0.00 | | | |
| i. Otros Activos no Circulantes | 0.00 | 0.00 | | | |
| IB. Total de Activos No Circulantes (IB = a + b + c + d + e + f + g + h + i) | 100,882,634.62 | 87,009,718.03 | II. Total del Pasivo (II = IIA + IIB) | 1,185,052.99 | 1,229,329.43 |
| I. Total del Activo (I = IA + IB) | 133,722,205.69 | 112,712,882.07 | HACIENDA PÚBLICA/PATRIMONIO | | |
| | | | IIIA. Hacienda Pública/Patrimonio Contribuido (IIIA = a + b + c) | 0.00 | 0.00 |
| | | | a. Aportaciones | 0.00 | 0.00 |
| | | | b. Donaciones de Capital | 0.00 | 0.00 |
| | | | c. Actualización de la Hacienda Pública/Patrimonio | 0.00 | 0.00 |
| | | | IIIB. Hacienda Pública/Patrimonio Generado (IIIB = a + b + c + d + e) | 132,531,352.70 | 111,483,552.64 |
| | | | a. Resultados del Ejercicio (Ahorro/ Desahorro) | 21,294,211.95 | 8,418,522.14 |
| | | | b. Resultados de Ejercicios Anteriores | 111,237,140.75 | 103,065,030.50 |
| | | | c. Revalúos | 0.00 | 0.00 |
| | | | d. Reservas | 0.00 | 0.00 |
| | | | e. Rectificaciones de Resultados de Ejercicios Anteriores | 0.00 | 0.00 |
| | | | IIIC. Exceso o Insuficiencia en la Actualización de la Hacienda Pública/Patrimonio (IIIC=a+b) | 0.00 | 0.00 |
| | | | a. Resultado por Posición Monetaria | 0.00 | 0.00 |
| | | | b. Resultado por Tenencia de Activos no Monetarios | 0.00 | 0.00 |
| | | | III. Total Hacienda Pública/Patrimonio (III = IIIA + IIIB + IIIC) | 132,531,352.70 | 111,483,552.64 |
| | | | IV. Total del Pasivo y Hacienda Pública/Patrimonio (IV = II + III) | 133,716,405.69 | 112,712,882.07 |

"Bajo protesta de decir verdad declaramos que los Estados Financieros y sus notas, son razonablemente correctos y son responsabilidad del emisor"





Cuenta Pública 2023
Balance Presupuestario - LDF
Del 1 de enero al 31 de diciembre de 2023 (b)
(Pesos)

MUNICIPIO SAN MATEO ATENCO 0041

Table with 4 columns: Concepto (c), Estimado/Aprobado (d), Devengado (d), Recaudado/Pagado (d). Rows include A. Ingresos Totales, B. Egresos Presupuestarios, C. Remanentes del Ejercicio Anterior, and IV. Balance Primario.


Table with 4 columns: Concepto, Estimado/Aprobado, Devengado, Recaudado/Pagado. Rows include F. Financiamiento, G. Amortización de la Deuda, and VI. Balance Presupuestario de Recursos Disponibles.

Table with 4 columns: Concepto, Estimado/Aprobado, Devengado, Recaudado/Pagado. Rows include A2. Transferencias Federales Etiquetadas, B2. Gasto Etiquetado, and VIII. Balance Presupuestario de Recursos Etiquetados.


Three official stamps and signatures. The first is the Presidential seal of San Mateo Atenco. The second is the Municipal Treasury seal signed by Rodolfo Santibáñez Casill. The third is the Municipal Secretary seal signed by Ayubán González Escobedo.

MUNICIPIO DE SAN MATEO ATENCO 0041

| | | | | | | |
|---|-----------------------|----------------------|-----------------------|-----------------------|-----------------------|---------------------|
| a6) Fondo de Aportaciones para la Educación Tecnológica y de Adultos | 0.00 | 0.00 | 0.00 | 0.00 | 0.00 | 0.00 |
| a7) Fondo de Aportaciones para la Seguridad Pública de los Estados y del Distrito Federal | 1,226,450.00 | 0.00 | 1,226,450.00 | 1,226,450.00 | 1,226,450.00 | 0.00 |
| a8) Fondo de Aportaciones para el Fortalecimiento de las Entidades Federativas | 0.00 | 0.00 | 0.00 | 0.00 | 0.00 | 0.00 |
| B. Convenios (B=b1+b2+b3+b4) | 0.00 | 0.00 | 0.00 | 0.00 | 0.00 | 0.00 |
| b1) Convenios de Protección Social en Salud | 0.00 | 0.00 | 0.00 | 0.00 | 0.00 | 0.00 |
| b2) Convenios de Descentralización | 0.00 | 0.00 | 0.00 | 0.00 | 0.00 | 0.00 |
| b3) Convenios de Reasignación | 0.00 | 0.00 | 0.00 | 0.00 | 0.00 | 0.00 |
| b4) Otros Convenios y Subsidios | 0.00 | 0.00 | 0.00 | 0.00 | 0.00 | 0.00 |
| C. Fondos Distintos de Aportaciones (C=c1+c2) | 0.00 | 0.00 | 0.00 | 0.00 | 0.00 | 0.00 |
| c1) Fondo para Entidades Federativas y Municipios Productores de Hidrocarburos | 0.00 | 0.00 | 0.00 | 0.00 | 0.00 | 0.00 |
| c2) Fondo Minero | 0.00 | 0.00 | 0.00 | 0.00 | 0.00 | 0.00 |
| D. Transferencias, Asignaciones, Subsidios y Subvenciones, y Pensiones y Jubilaciones | 0.00 | 0.00 | 0.00 | 0.00 | 0.00 | 0.00 |
| E. Otras Transferencias Federales Etiquetadas | 0.00 | 2,006,286.00 | 2,006,286.00 | 2,006,286.00 | 2,006,286.00 | 0.00 |
| II. Total de Transferencias Federales Etiquetadas (II = A + B + C + D + E) | 130,333,329.83 | 2,006,286.00 | 132,339,615.83 | 132,339,616.08 | 132,339,616.08 | -0.25 |
| III. Ingresos Derivados de Financiamientos (III = A) | 3,201,307.07 | 0.00 | 3,201,307.07 | 0.00 | 0.00 | 3,201,307.07 |
| A. Ingresos Derivados de Financiamientos | 3,201,307.07 | 0.00 | 3,201,307.07 | 0.00 | 0.00 | 3,201,307.07 |
| IV. Total de Ingresos (IV = I + II + III) | 437,730,314.41 | 48,273,991.00 | 486,004,305.41 | 485,388,822.66 | 485,388,822.66 | 615,482.75 |
| Datos Informativos | | | | | | |
| 1. Ingresos Derivados de Financiamientos con Fuente de Pago de Ingresos de Libre Disposición | 3,201,307.07 | 0.00 | 3,201,307.07 | 0.00 | 0.00 | 3,201,307.07 |
| 2. Ingresos Derivados de Financiamientos con Fuente de Pago de Transferencias Federales Etiquetadas | 0.00 | 0.00 | 0.00 | 0.00 | 0.00 | 0.00 |
| 3. Ingresos Derivados de Financiamientos (3 = 1 + 2) | 3,201,307.07 | 0.00 | 3,201,307.07 | 0.00 | 0.00 | 3,201,307.07 |



"Bajo protesta de decir verdad declaramos que los Estados Presupuestarios y sus notas, son razonablemente correctos y son responsabilidad del emisor"



Cuenta Pública 2023
Estado Analítico del Ejercicio del Presupuesto de Egresos Detallado - LDF
Clasificación por Objeto del Gasto (Capítulo y Concepto)

Del 1 de Enero al 31 de diciembre de 2023 (b)

(Pesos)

MUNICIPIO DE SAN MATEO ATENCO 0041

| Concepto (c) | Egresos | | | | | Subejercicio (e) |
|---|-----------------------|-----------------------------|-----------------------|-----------------------|-----------------------|----------------------|
| | Aprobado (d) | Ampliaciones/ (Reducciones) | Modificado | Devengado | Pagado | |
| I. Gasto No Etiquetado (I=A+B+C+D+E+F+G+H+I) | 292,643,093.82 | 254,000.00 | 292,897,093.82 | 289,485,937.55 | 290,081,883.99 | 3,411,156.27 |
| A. Servicios Personales (A=a1+a2+a3+a4+a5+a6+a7) | 132,433,334.35 | 0.00 | 132,433,334.35 | 128,910,366.59 | 128,910,366.59 | 3,522,967.76 |
| a1) Remuneraciones al Personal de Carácter Permanente | 71,098,810.56 | -492,418.42 | 70,606,392.14 | 70,211,109.62 | 70,211,109.62 | 395,282.52 |
| a2) Remuneraciones al Personal de Carácter Transitorio | 0.00 | 0.00 | 0.00 | 0.00 | 0.00 | 0.00 |
| a3) Remuneraciones Adicionales y Especiales | 36,139,067.55 | -383,169.92 | 35,755,897.63 | 33,916,258.45 | 33,916,258.45 | 1,839,639.18 |
| a4) Seguridad Social | 20,022,792.24 | 402,684.80 | 20,425,477.04 | 19,312,654.51 | 19,312,654.51 | 1,112,822.53 |
| a5) Otras Prestaciones Sociales y Económicas | 5,172,664.00 | 472,903.54 | 5,645,567.54 | 5,470,344.01 | 5,470,344.01 | 175,223.53 |
| a6) Previsiones | 0.00 | 0.00 | 0.00 | 0.00 | 0.00 | 0.00 |
| a7) Pago de Estímulos a Servidores Públicos | 0.00 | 0.00 | 0.00 | 0.00 | 0.00 | 0.00 |
| B. Materiales y Suministros (B=b1+b2+b3+b4+b5+b6+b7+b8+b9) | 13,310,610.35 | -2,112,068.35 | 11,198,542.00 | 11,195,086.20 | 11,313,310.47 | 3,455.80 |
| b1) Materiales de Administración, Emisión de Documentos y Artículos Oficiales | 2,327,100.00 | -1,180,563.81 | 1,146,536.19 | 1,143,158.11 | 1,132,658.08 | 3,378.08 |
| b2) Alimentos y Utensilios | 719,500.00 | 963,930.11 | 1,683,430.11 | 1,683,430.11 | 1,683,430.11 | 0.00 |
| b3) Materias Primas y Materiales de Producción y Comercialización | 694,000.00 | -680,010.40 | 13,989.60 | 13,989.60 | 13,989.60 | 0.00 |
| b4) Materiales y Artículos de Construcción y de Reparación | 3,981,299.35 | 1,105,774.09 | 5,087,073.44 | 5,087,073.44 | 5,087,073.44 | 0.00 |
| b5) Productos Químicos, Farmacéuticos y de Laboratorio | 608,000.00 | -378,552.22 | 229,447.78 | 229,447.78 | 229,447.78 | 0.00 |
| b6) Combustibles, Lubricantes y Aditivos | 3,480,000.00 | -1,933,533.77 | 1,546,466.23 | 1,546,466.23 | 1,584,339.33 | 0.00 |
| b7) Vestuario, Blancos, Prendas de Protección y Artículos Deportivos | 768,211.00 | 407,298.17 | 1,175,509.17 | 1,175,509.17 | 1,266,360.37 | 0.00 |
| b8) Materiales y Suministros Para Seguridad | 190,000.00 | -148,576.90 | 41,423.10 | 41,423.10 | 41,423.10 | 0.00 |
| b9) Herramientas, Refacciones y Accesorios Menores | 542,500.00 | -267,833.62 | 274,666.38 | 274,588.66 | 274,588.66 | 77.72 |
| C. Servicios Generales (C=c1+c2+c3+c4+c5+c6+c7+c8+c9) | 68,700,815.78 | -5,632,941.15 | 63,067,874.63 | 61,954,159.04 | 62,132,510.62 | 1,113,715.59 |
| c1) Servicios Básicos | 1,050,000.00 | -329,817.32 | 720,182.68 | 720,182.68 | 720,182.68 | 0.00 |
| c2) Servicios de Arrendamiento | 25,133,848.00 | -8,894,529.16 | 16,239,318.84 | 16,239,318.84 | 16,471,318.84 | 0.00 |
| c3) Servicios Profesionales, Científicos, Técnicos y Otros Servicios | 8,518,557.96 | 6,885,332.88 | 15,403,890.84 | 14,537,594.35 | 14,501,611.98 | 866,296.49 |
| c4) Servicios Financieros, Bancarios y Comerciales | 2,228,000.00 | -395,788.66 | 1,832,211.34 | 1,832,211.34 | 1,865,265.26 | 0.00 |
| c5) Servicios de Instalación, Reparación, Mantenimiento y Conservación | 15,489,883.00 | -7,865,308.10 | 7,624,574.90 | 7,628,071.17 | 7,595,011.17 | -3,496.27 |
| c6) Servicios de Comunicación Social y Publicidad | 2,800,000.00 | 1,125,221.13 | 3,925,221.13 | 3,901,118.33 | 3,893,203.36 | 24,102.80 |
| c7) Servicios de Traslado y Viáticos | 420,000.00 | -420,000.00 | 0.00 | 0.00 | 0.00 | 0.00 |
| c8) Servicios Oficiales | 7,115,526.82 | 5,288,541.26 | 12,404,068.08 | 12,213,967.48 | 12,213,967.48 | 190,100.60 |
| c9) Otros Servicios Generales | 5,945,000.00 | -1,026,593.18 | 4,918,406.82 | 4,881,694.85 | 4,871,949.85 | 36,711.97 |
| D. Transferencias, Asignaciones, Subsidios y Otras Ayudas (D=d1+d2+d3+d4+d5+d6+d7+d8+d9) | 53,364,040.91 | -1,355,495.07 | 52,008,545.84 | 53,210,138.20 | 53,210,138.20 | -1,201,592.36 |
| d1) Transferencias Internas y Asignaciones al Sector Público | 0.00 | 0.00 | 0.00 | 0.00 | 0.00 | 0.00 |
| d2) Transferencias al Resto del Sector Público | 0.00 | 0.00 | 0.00 | 0.00 | 0.00 | 0.00 |
| d3) Subsidios y Subvenciones | 41,179,400.35 | -4,847.96 | 41,174,552.39 | 42,375,644.75 | 42,375,644.75 | -1,201,092.36 |



Cuenta Pública 2023
Estado Analítico del Ejercicio del Presupuesto de Egresos Detallado - LDF
Clasificación por Objeto del Gasto (Capítulo y Concepto)
Del 1 de Enero al 31 de diciembre de 2023 (b)
(Pesos)


MUNICIPIO DE SAN MATEO ATENCO 0041

| | | | | | | |
|--|-----------------------|----------------------|-----------------------|-----------------------|-----------------------|---------------------|
| i3) Comisiones de la Deuda Pública | 0.00 | 0.00 | 0.00 | 0.00 | 0.00 | 0.00 |
| i4) Gastos de la Deuda Pública | 0.00 | 0.00 | 0.00 | 0.00 | 0.00 | 0.00 |
| i5) Costo por Coberturas | 0.00 | 0.00 | 0.00 | 0.00 | 0.00 | 0.00 |
| i6) Apoyos Financieros | 0.00 | 0.00 | 0.00 | 0.00 | 0.00 | 0.00 |
| i7) Adeudos de Ejercicios Fiscales Anteriores (ADEFAS) | 2,768,122.04 | -832,800.17 | 1,935,321.87 | 285,398.50 | 285,398.50 | 1,649,923.37 |
| III. Total de Egresos (III = I + II) | 437,730,314.41 | 48,273,991.00 | 486,004,305.41 | 476,554,675.46 | 476,842,306.21 | 9,449,629.95 |

"Bajo protesta de decir verdad declaramos que los Estados Presupuestarios y sus notas, son razonablemente correctos y son responsabilidad del emisor"



PRESIDENCIA
 PRESIDENTA MUNICIPAL CONSTITUCIONAL
 MTRA. ANA AURORA MUÑOZ NEYRA



TESORERÍA MUNICIPAL
 MTR. LUIS EDUARDO GONZÁLEZ CASTIL



SECRETARÍA DEL AYUNTAMIENTO
 SECRETARIO DEL AYUNTAMIENTO
 ARO. J CONCEPCION ESCUTIA PORCAYO



Cuenta Pública 2023
Estado Analítico del Ejercicio del Presupuesto de Egresos Detallado - LDF
Clasificación de Servicios Personales Por Categoría
Del 1 de Enero al 31 de diciembre de 2023 (b)
(Pesos)

Nombre de la Entidad Municipal (a) : San Mateo Atenco 0041

| Concepto (c) | EGRESOS (d) | | | | | Subejercicio (e) |
|---|-----------------------|------------------------------|-----------------------|-----------------------|-----------------------|---------------------|
| | Aprobado | Ampliaciones / (Reducciones) | Modificado | Devengado | Pagado | |
| I. Gasto No Etiquetado (I=A+B+C+D+E+F) | 132,433,334.35 | -1,895,954.21 | 132,433,334.35 | 128,910,366.59 | 128,910,366.59 | 3,522,967.76 |
| A. Personal Administrativo y de Servicio Público | 121,293,627.25 | -560,799.08 | 120,732,828.17 | 117,457,155.20 | 117,457,155.20 | 3,275,672.97 |
| B. Magisterio | | | | | | 0.00 |
| C. Servicios de Salud (C=c1+c2) | 2,020,333.46 | -14,126.70 | 2,006,206.76 | 1,927,382.48 | 1,927,382.48 | 78,824.28 |
| c1) Personal Administrativo | | | | | | 0.00 |
| c2) Personal Médico, Paramédico y afín | 2,020,333.46 | -14,126.70 | 2,006,206.76 | 1,927,382.48 | 1,927,382.48 | 78,824.28 |
| D. Seguridad Pública | 5,119,373.68 | 116,992.44 | 5,236,366.12 | 5,067,895.61 | 5,067,895.61 | 168,470.51 |
| E. Gastos asociados a la implementación de nuevas leyes federales o reformas a las mismas (E=e1+e2) | 0.00 | 0.00 | 0.00 | 0.00 | 0.00 | 0.00 |
| e1) Nombre del Programa o Ley 1 | | | | | | 0.00 |
| e2) Nombre del Programa o Ley 2 | | | | | | 0.00 |
| F. Sentencias laborales definitivas | 3,999,999.96 | -1,438,020.87 | 4,457,933.30 | 4,457,933.30 | 4,457,933.30 | 0.00 |
| II. Gasto Etiquetado (II=A+B+C+D+E+F) | 26,699,999.75 | -1,319,566.33 | 25,261,978.88 | 24,920,766.45 | 24,920,766.45 | 341,212.43 |
| A. Personal Administrativo y de Servicio Público | | | | | | 0.00 |
| B. Magisterio | | | | | | 0.00 |
| C. Servicios de Salud (C=c1+c2) | 3,549,378.22 | 86,167.82 | 3,635,546.04 | 3,553,997.97 | 3,553,997.97 | 81,548.07 |
| c1) Personal Administrativo | | | | | | 0.00 |
| c2) Personal Médico, Paramédico y afín | 3,549,378.22 | 86,167.82 | 3,635,546.04 | 3,553,997.97 | 3,553,997.97 | 81,548.07 |
| D. Seguridad Pública | 22,550,621.53 | -1,464,961.42 | 21,085,660.11 | 20,873,992.75 | 20,873,992.75 | 211,667.36 |
| E. Gastos asociados a la implementación de nuevas leyes federales o reformas a las mismas (E=e1+e2) | 600,000.00 | 59,227.27 | 540,772.73 | 492,775.73 | 492,775.73 | 47,997.00 |
| e1) Nombre del Programa o Ley 1 | | | | | | 0.00 |
| e2) Nombre del Programa o Ley 2 | | | | | | 0.00 |
| F. Sentencias laborales definitivas | | | | | | 0.00 |
| III. Total del Gasto en Servicios Personales (III=I+II) | 159,133,334.10 | -3,215,520.54 | 157,695,313.23 | 153,831,133.04 | 153,831,133.04 | 3,864,180.19 |

"Bajo protesta de decir verdad declaramos que los estados presupuestarios y sus notas, son razonablemente correctos y son responsabilidad del emisor".

Mtra. Ana Aurora Muñiz Neyra
 Presidenta Municipal Constitucional.

Mtro. Luis Rodolfo Santibañez Castilleo
 Tesorero Municipal



| Cuenta (3) | Rubro de los Ingresos (4) | Ingresos | | | | | % de Avance de la Recaudación (10) | Ingresos Excedentes (11) |
|-----------------------|--|----------------------|-----------------------------------|----------------------|---------------|----------------------|---|-----------------------------|
| | | Estimado (5) | Ampliaciones y Reducciones (6) | Modificado (7) | Devengado (8) | Recaudado (9) | | |
| 8110 4000 | Ingresos y Otros Beneficios | | | | | | | |
| 8110 4100 | Ingresos de Gestión | 98,846,151.82 | 0.00 | 98,846,151.82 | 0.00 | 102,471,341.40 | 105.81 | 5,625,189.78 |
| 8110 4110 | Impuestos | 63,308,754.29 | 0.00 | 63,308,754.29 | 0.00 | 62,338,762.55 | 98.47 | -969,991.74 |
| 8110 4111 | Impuestos sobre los Ingresos | 0.00 | 0.00 | 0.00 | 0.00 | 0.00 | 0.00 | 0.00 |
| 8110 4111 001 | Impuestos sobre los Ingresos | 0.00 | 0.00 | 0.00 | 0.00 | 0.00 | 0.00 | 0.00 |
| 8110 4111 001 001 | Impuestos sobre los Ingresos | 0.00 | 0.00 | 0.00 | 0.00 | 0.00 | 0.00 | 0.00 |
| 8110 4111 001 001 001 | Impuestos sobre los Ingresos | 0.00 | 0.00 | 0.00 | 0.00 | 0.00 | 0.00 | 0.00 |
| 8110 4112 | Impuestos sobre el Patrimonio | 55,463,514.69 | 0.00 | 55,463,514.69 | 0.00 | 56,516,661.50 | 101.90 | 1,053,146.81 |
| 8110 4112 001 | Impuestos sobre el Patrimonio | 55,463,514.69 | 0.00 | 55,463,514.69 | 0.00 | 56,516,661.50 | 101.90 | 1,053,146.81 |
| 8110 4112 001 001 | Impuestos sobre el Patrimonio | 55,463,514.69 | 0.00 | 55,463,514.69 | 0.00 | 56,516,661.50 | 101.90 | 1,053,146.81 |
| 8110 4112 001 001 001 | Provincial | 28,674,619.90 | 0.00 | 28,674,619.90 | 0.00 | 28,952,703.10 | 100.97 | 276,083.20 |
| 8110 4112 001 001 002 | Sobre Adquisición de Inmuebles y Otras Operaciones Traslativas de Dominio de Inmuebles | 26,745,793.27 | 0.00 | 26,745,793.27 | 0.00 | 27,561,946.40 | 103.05 | 816,153.13 |
| 8110 4112 001 001 003 | Sobre Conjuntos Urbanos | 43,101.52 | 0.00 | 43,101.52 | 0.00 | 2,012.00 | 4.67 | -41,089.52 |
| 8110 4113 | Impuesto Sobre la Producción, el Consumo y las Transacciones | 0.00 | 0.00 | 0.00 | 0.00 | 0.00 | 0.00 | 0.00 |
| 8110 4113 001 | Impuesto Sobre la Producción, el Consumo y las Transacciones | 0.00 | 0.00 | 0.00 | 0.00 | 0.00 | 0.00 | 0.00 |
| 8110 4113 001 001 | Impuesto Sobre la Producción, el Consumo y las Transacciones | 0.00 | 0.00 | 0.00 | 0.00 | 0.00 | 0.00 | 0.00 |
| 8110 4113 001 001 001 | Impuesto Sobre la Producción, el Consumo y las Transacciones | 0.00 | 0.00 | 0.00 | 0.00 | 0.00 | 0.00 | 0.00 |
| 8110 4114 | Impuestos al Comercio Exterior | 0.00 | 0.00 | 0.00 | 0.00 | 0.00 | 0.00 | 0.00 |
| 8110 4114 001 | Impuestos al Comercio Exterior | 0.00 | 0.00 | 0.00 | 0.00 | 0.00 | 0.00 | 0.00 |
| 8110 4114 001 001 | Impuestos al Comercio Exterior | 0.00 | 0.00 | 0.00 | 0.00 | 0.00 | 0.00 | 0.00 |
| 8110 4114 001 001 001 | Impuestos al Comercio Exterior | 0.00 | 0.00 | 0.00 | 0.00 | 0.00 | 0.00 | 0.00 |
| 8110 4115 | Impuestos sobre Nóminas y Asimilables | 0.00 | 0.00 | 0.00 | 0.00 | 0.00 | 0.00 | 0.00 |
| 8110 4115 001 | Impuestos sobre Nóminas y Asimilables | 0.00 | 0.00 | 0.00 | 0.00 | 0.00 | 0.00 | 0.00 |
| 8110 4115 001 001 | Impuestos sobre Nóminas y Asimilables | 0.00 | 0.00 | 0.00 | 0.00 | 0.00 | 0.00 | 0.00 |
| 8110 4115 001 001 001 | Impuestos sobre Nóminas y Asimilables | 0.00 | 0.00 | 0.00 | 0.00 | 0.00 | 0.00 | 0.00 |
| 8110 4116 | Impuestos Ecológicos | 0.00 | 0.00 | 0.00 | 0.00 | 0.00 | 0.00 | 0.00 |
| 8110 4116 001 | Impuestos Ecológicos | 0.00 | 0.00 | 0.00 | 0.00 | 0.00 | 0.00 | 0.00 |
| 8110 4116 001 001 | Impuestos Ecológicos | 0.00 | 0.00 | 0.00 | 0.00 | 0.00 | 0.00 | 0.00 |
| 8110 4116 001 001 001 | Impuestos Ecológicos | 0.00 | 0.00 | 0.00 | 0.00 | 0.00 | 0.00 | 0.00 |
| 8110 4117 | Accesorios de Impuestos | 3,383,552.42 | 0.00 | 3,383,552.42 | 0.00 | 1,847,104.74 | 54.59 | -1,536,447.68 |
| 8110 4117 001 | Accesorios de Impuestos | 3,383,552.42 | 0.00 | 3,383,552.42 | 0.00 | 1,847,104.74 | 54.59 | -1,536,447.68 |
| 8110 4117 001 001 | Accesorios de Impuestos | 3,383,552.42 | 0.00 | 3,383,552.42 | 0.00 | 1,847,104.74 | 54.59 | -1,536,447.68 |
| 8110 4117 001 001 001 | Multas | 385,074.85 | 0.00 | 385,074.85 | 0.00 | 8,508.00 | 2.21 | -376,566.85 |
| 8110 4117 001 001 002 | Recargos | 2,993,206.59 | 0.00 | 2,993,206.59 | 0.00 | 1,838,596.74 | 61.43 | -1,154,609.85 |
| 8110 4117 001 001 003 | Gastos de Ejecución | 5,270.98 | 0.00 | 5,270.98 | 0.00 | 0.00 | 0.00 | -5,270.98 |
| 8110 4117 001 001 004 | Indemnización por devolución de cheques | 0.00 | 0.00 | 0.00 | 0.00 | 0.00 | 0.00 | 0.00 |
| 8110 4118 | Impuestos no Comprendidos en la Ley de Ingresos Vigente, causados en Ejerc. Fisc. Ant. Pend. de Liquidación o Pago | 0.00 | 0.00 | 0.00 | 0.00 | 0.00 | 0.00 | 0.00 |
| 8110 4118 001 | Impuestos no Comprendidos en la Ley de Ingresos Vigente, causados en Ejerc. Fisc. Ant. Pend. de Liquidación o Pago | 0.00 | 0.00 | 0.00 | 0.00 | 0.00 | 0.00 | 0.00 |
| 8110 4118 001 001 | Impuestos no Comprendidos en la Ley de Ingresos Vigente, causados en Ejerc. Fisc. Ant. Pend. de Liquidación o Pago | 0.00 | 0.00 | 0.00 | 0.00 | 0.00 | 0.00 | 0.00 |
| 8110 4118 001 001 001 | Impuestos no Comprendidos en la Ley de Ingresos Vigente, causados en Ejerc. Fisc. Ant. Pend. de Liquidación o Pago | 0.00 | 0.00 | 0.00 | 0.00 | 0.00 | 0.00 | 0.00 |
| 8110 4119 | Otros Impuestos | 4,461,687.18 | 0.00 | 4,461,687.18 | 0.00 | 3,974,996.31 | 89.09 | -486,690.87 |
| 8110 4119 001 | Otros Impuestos | 4,461,687.18 | 0.00 | 4,461,687.18 | 0.00 | 3,974,996.31 | 89.09 | -486,690.87 |
| 8110 4119 001 001 | Otros Impuestos | 4,461,687.18 | 0.00 | 4,461,687.18 | 0.00 | 3,974,996.31 | 89.09 | -486,690.87 |
| 8110 4119 001 001 001 | Sobre Anuncios Publicitarios | 4,442,301.18 | 0.00 | 4,442,301.18 | 0.00 | 3,974,996.31 | 89.48 | -467,304.87 |
| 8110 4119 001 001 002 | Sobre Diversiones, Juegos y Espectáculos Públicos | 19,386.00 | 0.00 | 19,386.00 | 0.00 | 0.00 | 0.00 | -19,386.00 |
| | Subtotal (12) | 63,308,754.29 | 0.00 | 63,308,754.29 | 0.00 | 62,338,762.55 | 98.47 | -969,991.74 |
| 8110 4120 | Cuotas y Aportaciones de Seguridad Social | 0.00 | 0.00 | 0.00 | 0.00 | 0.00 | 0.00 | 0.00 |
| 8110 4121 | Aportaciones para Fondos de Vivienda | 0.00 | 0.00 | 0.00 | 0.00 | 0.00 | 0.00 | 0.00 |
| 8110 4121 001 | Aportaciones para Fondos de Vivienda | 0.00 | 0.00 | 0.00 | 0.00 | 0.00 | 0.00 | 0.00 |
| 8110 4121 001 001 | Aportaciones para Fondos de Vivienda | 0.00 | 0.00 | 0.00 | 0.00 | 0.00 | 0.00 | 0.00 |
| 8110 4121 001 001 001 | Aportaciones para Fondos de Vivienda | 0.00 | 0.00 | 0.00 | 0.00 | 0.00 | 0.00 | 0.00 |
| 8110 4122 | Cuotas para la Seguridad Social | 0.00 | 0.00 | 0.00 | 0.00 | 0.00 | 0.00 | 0.00 |
| 8110 4122 001 | Cuotas para la Seguridad Social | 0.00 | 0.00 | 0.00 | 0.00 | 0.00 | 0.00 | 0.00 |
| 8110 4122 001 001 | Cuotas para la Seguridad Social | 0.00 | 0.00 | 0.00 | 0.00 | 0.00 | 0.00 | 0.00 |
| 8110 4122 001 001 001 | Cuotas para la Seguridad Social | 0.00 | 0.00 | 0.00 | 0.00 | 0.00 | 0.00 | 0.00 |
| 8110 4123 | Cuotas de Ahorro para el Retiro | 0.00 | 0.00 | 0.00 | 0.00 | 0.00 | 0.00 | 0.00 |
| 8110 4123 001 | Cuotas de Ahorro para el Retiro | 0.00 | 0.00 | 0.00 | 0.00 | 0.00 | 0.00 | 0.00 |

14

Cuenta Pública 2023
ESTADO ANALÍTICO DE INGRESOS

(Cifras en Pesos)

MUNICIPIO DE SAN MATEO ATENCO 0041

DEL 1 DE ENERO AL 31 DE DICIEMBRE DE 2023


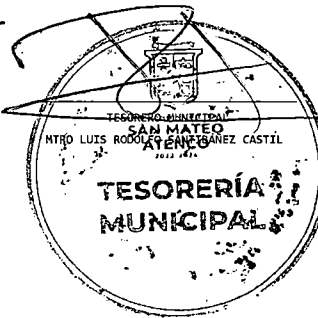
| | | | | | | | | | | | | |
|------|------|-----|-----|---|---|--------------|----------------------|--------------|----------------------|---------------|---------------------|--------------|
| 8110 | 4143 | 002 | | Registro Civil | 1,524,618.83 | 0.00 | 1,524,618.83 | 0.00 | 1,654,858.81 | 108.54 | 130,239.98 | |
| 8110 | 4143 | 002 | 001 | Registro Civil | 1,524,618.83 | 0.00 | 1,524,618.83 | 0.00 | 1,654,858.81 | 108.54 | 130,239.98 | |
| 8110 | 4143 | 002 | 001 | 001 | Registro Civil | 1,524,618.83 | 0.00 | 1,524,618.83 | 0.00 | 1,654,858.81 | 108.54 | 130,239.98 |
| 8110 | 4143 | 003 | | Desarrollo Urbano y Obras Públicas | 9,083,116.38 | 0.00 | 9,083,116.38 | 0.00 | 16,274,349.68 | 179.17 | 7,191,233.30 | |
| 8110 | 4143 | 003 | 001 | Desarrollo Urbano y Obras Públicas | 9,083,116.38 | 0.00 | 9,083,116.38 | 0.00 | 16,274,349.68 | 179.17 | 7,191,233.30 | |
| 8110 | 4143 | 003 | 001 | 001 | Desarrollo Urbano y Obras Públicas | 9,083,116.38 | 0.00 | 9,083,116.38 | 0.00 | 16,274,349.68 | 179.17 | 7,191,233.30 |
| 8110 | 4143 | 004 | | Servicios Prestados por Autoridades Fiscales, Administrativas y de Acceso a la Información Pública | 2,570,527.44 | 0.00 | 2,570,527.44 | 0.00 | 2,837,621.20 | 110.39 | 267,093.76 | |
| 8110 | 4143 | 004 | 001 | Servicios Prestados por Autoridades Fiscales, Administrativas y de Acceso a la Información Pública | 2,570,527.44 | 0.00 | 2,570,527.44 | 0.00 | 2,837,621.20 | 110.39 | 267,093.76 | |
| 8110 | 4143 | 004 | 001 | 001 | Servicios Prestados por Autoridades Fiscales, Administrativas y de Acceso a la Información Pública | 2,570,527.44 | 0.00 | 2,570,527.44 | 0.00 | 2,837,621.20 | 110.39 | 267,093.76 |
| 8110 | 4143 | 005 | | Servicios de Rastros | 0.00 | 0.00 | 0.00 | 0.00 | 0.00 | 0.00 | 0.00 | |
| 8110 | 4143 | 005 | 001 | Servicios de Rastros | 0.00 | 0.00 | 0.00 | 0.00 | 0.00 | 0.00 | 0.00 | |
| 8110 | 4143 | 005 | 001 | 001 | Servicios de Rastros | 0.00 | 0.00 | 0.00 | 0.00 | 0.00 | 0.00 | |
| 8110 | 4143 | 006 | | Corral de Consejo e Identificación de Señales de Sangre, Tatujes, Elementos Electromagnéticos y Fierros p | 0.00 | 0.00 | 0.00 | 0.00 | 0.00 | 0.00 | 0.00 | |
| 8110 | 4143 | 006 | 001 | Corral de Consejo e Identificación de Señales de Sangre, Tatujes, Elementos Electromagnéticos y Fierros p | 0.00 | 0.00 | 0.00 | 0.00 | 0.00 | 0.00 | 0.00 | |
| 8110 | 4143 | 006 | 001 | 001 | Corral de Consejo e Identificación de Señales de Sangre, Tatujes, Elementos Electromagnéticos y Fierros p | 0.00 | 0.00 | 0.00 | 0.00 | 0.00 | 0.00 | |
| 8110 | 4143 | 007 | | Servicios de Panleones | 2,720,842.37 | 0.00 | 2,720,842.37 | 0.00 | 2,251,701.00 | 82.76 | -469,141.37 | |
| 8110 | 4143 | 007 | 001 | Servicios de Panleones | 2,720,842.37 | 0.00 | 2,720,842.37 | 0.00 | 2,251,701.00 | 82.76 | -469,141.37 | |
| 8110 | 4143 | 007 | 001 | 001 | Servicios de Panleones | 2,720,842.37 | 0.00 | 2,720,842.37 | 0.00 | 2,251,701.00 | 82.76 | -469,141.37 |
| 8110 | 4143 | 008 | | Expedición o Refrendo Anual de Licencias Para la Venta de Bebidas Alcohólicas al Público | 1,606,894.17 | 0.00 | 1,606,894.17 | 0.00 | 2,184,530.24 | 135.95 | 577,636.07 | |
| 8110 | 4143 | 008 | 001 | Expedición o Refrendo Anual de Licencias Para la Venta de Bebidas Alcohólicas al Público | 1,606,894.17 | 0.00 | 1,606,894.17 | 0.00 | 2,184,530.24 | 135.95 | 577,636.07 | |
| 8110 | 4143 | 008 | 001 | 001 | Expedición o Refrendo Anual de Licencias Para la Venta de Bebidas Alcohólicas al Público | 1,606,894.17 | 0.00 | 1,606,894.17 | 0.00 | 2,184,530.24 | 135.95 | 577,636.07 |
| 8110 | 4143 | 009 | | Servicios Prestados por Autoridades de Seguridad Pública | 0.00 | 0.00 | 0.00 | 0.00 | 0.00 | 0.00 | 0.00 | |
| 8110 | 4143 | 009 | 001 | Servicios Prestados por Autoridades de Seguridad Pública | 0.00 | 0.00 | 0.00 | 0.00 | 0.00 | 0.00 | 0.00 | |
| 8110 | 4143 | 009 | 001 | 001 | Servicios Prestados por Autoridades de Seguridad Pública | 0.00 | 0.00 | 0.00 | 0.00 | 0.00 | 0.00 | |
| 8110 | 4143 | 010 | | Servicios Prestados por las Autoridades de Catastro | 659,078.16 | 0.00 | 659,078.16 | 0.00 | 483,673.00 | 73.39 | -175,405.16 | |
| 8110 | 4143 | 010 | 001 | Servicios Prestados por las Autoridades de Catastro | 659,078.16 | 0.00 | 659,078.16 | 0.00 | 483,673.00 | 73.39 | -175,405.16 | |
| 8110 | 4143 | 010 | 001 | 001 | Servicios Prestados por las Autoridades de Catastro | 659,078.16 | 0.00 | 659,078.16 | 0.00 | 483,673.00 | 73.39 | -175,405.16 |
| 8110 | 4143 | 011 | | Servicios de Alumbrado Público | 7,765,690.19 | 0.00 | 7,765,690.19 | 0.00 | 9,381,537.12 | 120.81 | 1,615,846.93 | |
| 8110 | 4143 | 011 | 001 | Servicios de Alumbrado Público | 7,765,690.19 | 0.00 | 7,765,690.19 | 0.00 | 9,381,537.12 | 120.81 | 1,615,846.93 | |
| 8110 | 4143 | 011 | 001 | 001 | Servicios de Alumbrado Público | 7,765,690.19 | 0.00 | 7,765,690.19 | 0.00 | 9,381,537.12 | 120.81 | 1,615,846.93 |
| 8110 | 4143 | 012 | | Servicios de Limpieza de Lotes Baldíos, Recolección, Traslado y Disposición Final de Residuos Sólidos Ind | 1,240,003.12 | 0.00 | 1,240,003.12 | 0.00 | 729,785.64 | 58.85 | -510,217.48 | |
| 8110 | 4143 | 012 | 001 | Servicios de Limpieza de Lotes Baldíos, Recolección, Traslado y Disposición Final de Residuos Sólidos Ind | 1,240,003.12 | 0.00 | 1,240,003.12 | 0.00 | 729,785.64 | 58.85 | -510,217.48 | |
| 8110 | 4143 | 012 | 001 | 001 | Servicios de Limpieza de Lotes Baldíos, Recolección, Traslado y Disposición Final de Residuos Sólidos Ind | 1,240,003.12 | 0.00 | 1,240,003.12 | 0.00 | 729,785.64 | 58.85 | -510,217.48 |
| 8110 | 4144 | | | Accesorios de Derechos | 125,535.16 | 0.00 | 125,535.16 | 0.00 | 259.00 | 0.21 | -125,276.16 | |
| 8110 | 4144 | 001 | | Accesorios de Derechos | 125,535.16 | 0.00 | 125,535.16 | 0.00 | 259.00 | 0.21 | -125,276.16 | |
| 8110 | 4144 | 001 | 001 | Accesorios de Derechos | 125,535.16 | 0.00 | 125,535.16 | 0.00 | 259.00 | 0.21 | -125,276.16 | |
| 8110 | 4144 | 001 | 001 | 001 | Multas | 34,617.23 | 0.00 | 34,617.23 | 0.00 | 259.00 | 0.75 | -34,358.23 |
| 8110 | 4144 | 001 | 001 | 002 | Recargos | 88,961.42 | 0.00 | 88,961.42 | 0.00 | 0.00 | 0.00 | -88,961.42 |
| 8110 | 4144 | 001 | 001 | 003 | Gastos de Ejecución | 1,956.51 | 0.00 | 1,956.51 | 0.00 | 0.00 | 0.00 | -1,956.51 |
| 8110 | 4144 | 001 | 001 | 004 | Indemnización por devolución de cheques | 0.00 | 0.00 | 0.00 | 0.00 | 0.00 | 0.00 | 0.00 |
| 8110 | 4145 | | | Derechos no Comprenden en la Ley de Ingresos Vig, causados en Ejercicios Fisc Ant Pendientes de Liquidación o Pag | 0.00 | 0.00 | 0.00 | 0.00 | 0.00 | 0.00 | 0.00 | |
| 8110 | 4145 | 001 | | Derechos no Comprenden en la Ley de Ingresos Vig, causados en Ejercicios Fisc Ant Pendientes de Liquidación o Pag | 0.00 | 0.00 | 0.00 | 0.00 | 0.00 | 0.00 | 0.00 | |
| 8110 | 4145 | 001 | 001 | Derechos no Comprenden en la Ley de Ingresos Vig, causados en Ejercicios Fisc Ant Pendientes de Liquidación o Pag | 0.00 | 0.00 | 0.00 | 0.00 | 0.00 | 0.00 | 0.00 | |
| 8110 | 4145 | 001 | 001 | 001 | Derechos no Comprenden en la Ley de Ingresos Vig, causados en Ejercicios Fisc Ant Pendientes de Liquidación o Pag | 0.00 | 0.00 | 0.00 | 0.00 | 0.00 | 0.00 | |
| 8110 | 4149 | | | Otros Derechos | 0.00 | 0.00 | 0.00 | 0.00 | 0.00 | 0.00 | 0.00 | |
| 8110 | 4149 | 001 | | Otros Derechos | 0.00 | 0.00 | 0.00 | 0.00 | 0.00 | 0.00 | 0.00 | |
| 8110 | 4149 | 001 | 001 | Otros Derechos | 0.00 | 0.00 | 0.00 | 0.00 | 0.00 | 0.00 | 0.00 | |
| 8110 | 4149 | 001 | 001 | 001 | Otros Derechos | 0.00 | 0.00 | 0.00 | 0.00 | 0.00 | 0.00 | |
| | | | | Subtotal (12) | 29,047,403.16 | 0.00 | 29,047,403.16 | 0.00 | 37,199,742.87 | 128.07 | 8,152,339.71 | |
| 8110 | 4150 | | | Productos | 1,314,567.62 | 0.00 | 1,314,567.62 | 0.00 | 2,693,007.90 | 204.86 | 1,378,440.28 | |
| 8110 | 4151 | | | Productos | 1,314,567.62 | 0.00 | 1,314,567.62 | 0.00 | 2,693,007.90 | 204.86 | 1,378,440.28 | |
| 8110 | 4151 | 001 | | Productos | 1,314,567.62 | 0.00 | 1,314,567.62 | 0.00 | 2,693,007.90 | 204.86 | 1,378,440.28 | |
| 8110 | 4151 | 001 | 001 | Productos Derivados del Uso y Aprovechamiento de Bienes no Sujetos a Régimen de Dominio Público | 0.00 | 0.00 | 0.00 | 0.00 | 0.00 | 0.00 | 0.00 | |
| 8110 | 4151 | 001 | 001 | 001 | Por la Venta o Arrendamiento de Bienes Municipales | 0.00 | 0.00 | 0.00 | 0.00 | 0.00 | 0.00 | |

MUNICIPIO DE SAN MATEO ATENCO 0041

DEL 1 DE ENERO AL 31 DE DICIEMBRE DE 2023

| | | | | | | | | | | | |
|------|------|-----|-----|---|-----------------------|----------------------|-----------------------|-------------|-----------------------|--------------|-----------------------|
| 8110 | 4395 | 001 | 001 | Resultado por Posición Monetaria | 0.00 | 0.00 | 0.00 | 0.00 | 0.00 | 0.00 | 0.00 |
| 8110 | 4395 | 001 | 001 | Resultado por Posición Monetaria | 0.00 | 0.00 | 0.00 | 0.00 | 0.00 | 0.00 | 0.00 |
| 8110 | 4396 | | | Utilidades por Participación Patrimonial | 0.00 | 0.00 | 0.00 | 0.00 | 0.00 | 0.00 | 0.00 |
| 8110 | 4396 | 001 | | Utilidades por Participación Patrimonial | 0.00 | 0.00 | 0.00 | 0.00 | 0.00 | 0.00 | 0.00 |
| 8110 | 4396 | 001 | 001 | Utilidades por Participación Patrimonial | 0.00 | 0.00 | 0.00 | 0.00 | 0.00 | 0.00 | 0.00 |
| 8110 | 4396 | 001 | 001 | Utilidades por Participación Patrimonial | 0.00 | 0.00 | 0.00 | 0.00 | 0.00 | 0.00 | 0.00 |
| 8110 | 4397 | | | Diferencias por Reestructuración de Deuda Pública a Favor | 0.00 | 0.00 | 0.00 | 0.00 | 0.00 | 0.00 | 0.00 |
| 8110 | 4397 | 001 | | Diferencias por Reestructuración de Deuda Pública a Favor | 0.00 | 0.00 | 0.00 | 0.00 | 0.00 | 0.00 | 0.00 |
| 8110 | 4397 | 001 | 001 | Diferencias por Reestructuración de Deuda Pública a Favor | 0.00 | 0.00 | 0.00 | 0.00 | 0.00 | 0.00 | 0.00 |
| 8110 | 4397 | 001 | 001 | Diferencias por Reestructuración de Deuda Pública a Favor | 0.00 | 0.00 | 0.00 | 0.00 | 0.00 | 0.00 | 0.00 |
| 8110 | 4399 | | | Otros Ingresos y Beneficios Varios | 16,675,775.99 | 250,000.00 | 16,925,775.99 | 0.00 | 287,333.77 | 1.70 | -16,638,442.22 |
| 8110 | 4399 | 001 | | Otros Ingresos y Beneficios Varios | 16,675,775.99 | 250,000.00 | 16,925,775.99 | 0.00 | 287,333.77 | 1.70 | -16,638,442.22 |
| 8110 | 4399 | 001 | 001 | Otros Ingresos y Beneficios Varios | 16,675,775.99 | 250,000.00 | 16,925,775.99 | 0.00 | 287,333.77 | 1.70 | -16,638,442.22 |
| 8110 | 4399 | 001 | 001 | Aportaciones por Gerencia de Diputados | 0.00 | 0.00 | 0.00 | 0.00 | 0.00 | 0.00 | 0.00 |
| 8110 | 4399 | 001 | 001 | Ingresos por Audiencia Pública | 0.00 | 0.00 | 0.00 | 0.00 | 0.00 | 0.00 | 0.00 |
| 8110 | 4399 | 001 | 001 | Actualización de Inversiones en UDI'S | 0.00 | 0.00 | 0.00 | 0.00 | 0.00 | 0.00 | 0.00 |
| 8110 | 4399 | 001 | 001 | Intereses por Inversiones en UDI'S | 0.00 | 0.00 | 0.00 | 0.00 | 0.00 | 0.00 | 0.00 |
| 8110 | 4399 | 001 | 001 | Otros Convenios | 0.00 | 250,000.00 | 250,000.00 | 0.00 | 287,333.77 | 114.93 | 37,333.77 |
| 8110 | 4399 | 001 | 001 | Ingresos Derivados de Ejercicios Anteriores no aplicados | 16,675,775.99 | 0.00 | 16,675,775.99 | 0.00 | 0.00 | 0.00 | -16,675,775.99 |
| 8110 | 4399 | 001 | 001 | Otros Ingresos por Donativos | 0.00 | 0.00 | 0.00 | 0.00 | 0.00 | 0.00 | 0.00 |
| 8110 | 4399 | 001 | 001 | Otros Ingresos Varios | 0.00 | 0.00 | 0.00 | 0.00 | 0.00 | 0.00 | 0.00 |
| | | | | Subtotal (12) | 16,675,775.99 | 250,000.00 | 16,925,775.99 | 0.00 | 287,333.77 | 1.70 | -16,638,442.22 |
| | | | | TOTAL INGRESOS: | 437,730,314.41 | 48,273,991.00 | 486,004,305.41 | 0.00 | 485,388,822.66 | 99.87 | -615,482.75 |

"Bajo protesta de decir verdad declaramos que los Estados Presupuestarios y sus notas, son razonablemente correctos y son responsabilidad del emisor"



Cuenta Pública 2023
Estado Analítico del Ejercicio del Presupuesto de Egresos
Clasificación por Objeto del Gasto (Capítulo y Concepto)
(Cifras en Pesos)

MUNICIPIO DE SAN MATEO ATENCO 0041

DEL 1 DE ENERO AL 31 DE DICIEMBRE DE 2023

| CUENTA (3) | Concepto (4) | Egresos | | | | | Subejercicio (12) |
|---------------|--|-----------------------|----------------------------------|-----------------------|------------------|-----------------------|----------------------|
| | | Aprobado (5) | Ampliaciones/ Reducciones (6) | Modificado (7) | Devengado (9) | Pagado (11) | |
| 1000 | SERVICIOS PERSONALES | 159,133,334.10 | -1,438,020.87 | 157,695,313.23 | 0.00 | 153,831,133.04 | 3,864,180.19 |
| 1100 | REMUNERACIONES AL PERSONAL DE CARÁCTER PERMANENTE | 88,130,845.80 | -1,871,759.38 | 86,259,086.42 | 0.00 | 85,793,763.02 | 465,323.40 |
| 1110 | Dietas | 7,658,154.12 | 38,204.19 | 7,696,358.31 | 0.00 | 7,658,154.24 | 38,204.07 |
| 1111 | Dietas | 7,658,154.12 | 38,204.19 | 7,696,358.31 | 0.00 | 7,658,154.24 | 38,204.07 |
| 1120 | Haberes | 0.00 | 0.00 | 0.00 | 0.00 | 0.00 | 0.00 |
| 1121 | Haberes | 0.00 | 0.00 | 0.00 | 0.00 | 0.00 | 0.00 |
| 1130 | Sueldos base al personal permanente | 80,472,691.68 | -1,909,963.57 | 78,562,728.11 | 0.00 | 78,135,608.78 | 427,119.33 |
| 1131 | Sueldo base | 80,472,691.68 | -1,909,963.57 | 78,562,728.11 | 0.00 | 78,135,608.78 | 427,119.33 |
| 1132 | Otro sueldo magisterio | 0.00 | 0.00 | 0.00 | 0.00 | 0.00 | 0.00 |
| 1133 | Hora clase | 0.00 | 0.00 | 0.00 | 0.00 | 0.00 | 0.00 |
| 1134 | Carrera magisterial | 0.00 | 0.00 | 0.00 | 0.00 | 0.00 | 0.00 |
| 1135 | Carrera docente | 0.00 | 0.00 | 0.00 | 0.00 | 0.00 | 0.00 |
| 1140 | Remuneraciones por adscripción laboral en el extranjero | 0.00 | 0.00 | 0.00 | 0.00 | 0.00 | 0.00 |
| 1141 | Remuneraciones por adscripción laboral en el extranjero | 0.00 | 0.00 | 0.00 | 0.00 | 0.00 | 0.00 |
| 1200 | REMUNERACIONES AL PERSONAL DE CARÁCTER TRANSITORIO | 0.00 | 0.00 | 0.00 | 0.00 | 0.00 | 0.00 |
| 1210 | Honorarios asimilables a salarios | 0.00 | 0.00 | 0.00 | 0.00 | 0.00 | 0.00 |
| 1211 | Honorarios asimilables al salario | 0.00 | 0.00 | 0.00 | 0.00 | 0.00 | 0.00 |
| 1220 | Sueldos base al personal eventual | 0.00 | 0.00 | 0.00 | 0.00 | 0.00 | 0.00 |
| 1221 | Sueldo por interinato | 0.00 | 0.00 | 0.00 | 0.00 | 0.00 | 0.00 |
| 1222 | Sueldos y salarios compactados al personal eventual | 0.00 | 0.00 | 0.00 | 0.00 | 0.00 | 0.00 |
| 1223 | Becas para médicos residentes | 0.00 | 0.00 | 0.00 | 0.00 | 0.00 | 0.00 |
| 1230 | Retribuciones por servicios de carácter social | 0.00 | 0.00 | 0.00 | 0.00 | 0.00 | 0.00 |
| 1231 | Compensación por servicio social | 0.00 | 0.00 | 0.00 | 0.00 | 0.00 | 0.00 |
| 1240 | Conciliación y Arbitraje | 0.00 | 0.00 | 0.00 | 0.00 | 0.00 | 0.00 |
| 1241 | Compensación a representante | 0.00 | 0.00 | 0.00 | 0.00 | 0.00 | 0.00 |
| 1300 | REMUNERACIONES ADICIONALES Y ESPECIALES | 40,860,844.82 | -155,438.83 | 40,705,405.99 | 0.00 | 38,844,500.95 | 1,860,905.04 |
| 1310 | Primas por años de servicio efectivos prestados | 953,520.00 | 57,280.00 | 1,010,800.00 | 0.00 | 962,550.00 | 48,250.00 |
| 1311 | Prima por años de servicio | 953,520.00 | 57,280.00 | 1,010,800.00 | 0.00 | 962,550.00 | 48,250.00 |
| 1312 | Prima de antigüedad | 0.00 | 0.00 | 0.00 | 0.00 | 0.00 | 0.00 |
| 1313 | Prima adicional por permanencia en el servicio | 0.00 | 0.00 | 0.00 | 0.00 | 0.00 | 0.00 |
| 1320 | Primas de vacaciones, dominical y gratificación de fin de año | 22,376,651.78 | -460,217.78 | 21,916,434.00 | 0.00 | 20,809,246.60 | 1,107,187.40 |
| 1321 | Prima vacacional | 7,261,319.33 | -238,130.96 | 7,023,188.37 | 0.00 | 6,503,474.80 | 519,713.57 |
| 1322 | Aguinaldo | 15,115,332.45 | -222,086.82 | 14,893,245.63 | 0.00 | 14,305,771.80 | 587,473.83 |
| 1323 | Aguinaldo de eventuales | 0.00 | 0.00 | 0.00 | 0.00 | 0.00 | 0.00 |
| 1324 | Vacaciones no disfrutadas por friquito | 0.00 | 0.00 | 0.00 | 0.00 | 0.00 | 0.00 |
| 1325 | Prima dominical | 0.00 | 0.00 | 0.00 | 0.00 | 0.00 | 0.00 |
| 1330 | Horas extraordinarias | 0.00 | 0.00 | 0.00 | 0.00 | 0.00 | 0.00 |
| 1331 | Remuneraciones por horas extraordinarias | 0.00 | 0.00 | 0.00 | 0.00 | 0.00 | 0.00 |
| 1340 | Compensaciones | 17,530,673.04 | 247,498.95 | 17,778,171.99 | 0.00 | 17,072,704.35 | 705,467.64 |
| 1341 | Compensación | 12,741,861.48 | -675,028.58 | 12,066,832.90 | 0.00 | 11,391,034.64 | 675,798.26 |
| 1342 | Compensación por servicios especiales | 0.00 | 0.00 | 0.00 | 0.00 | 0.00 | 0.00 |
| 1343 | Compensación por riesgo profesional | 0.00 | 0.00 | 0.00 | 0.00 | 0.00 | 0.00 |
| 1344 | Compensación por retabulación | 0.00 | 0.00 | 0.00 | 0.00 | 0.00 | 0.00 |
| 1345 | Gratificación | 4,788,811.56 | 922,527.53 | 5,711,339.09 | 0.00 | 5,681,669.71 | 29,669.38 |
| 1346 | Gratificación por convenio | 0.00 | 0.00 | 0.00 | 0.00 | 0.00 | 0.00 |
| 1347 | Gratificación por productividad | 0.00 | 0.00 | 0.00 | 0.00 | 0.00 | 0.00 |
| 1348 | Labores docentes | 0.00 | 0.00 | 0.00 | 0.00 | 0.00 | 0.00 |
| 1349 | Estudios superiores | 0.00 | 0.00 | 0.00 | 0.00 | 0.00 | 0.00 |
| 1350 | Sobrehaberes | 0.00 | 0.00 | 0.00 | 0.00 | 0.00 | 0.00 |
| 1351 | Sobrehaberes | 0.00 | 0.00 | 0.00 | 0.00 | 0.00 | 0.00 |
| 1360 | Asignaciones de técnico, de mando, por comisión, de vuelo y de técnico especial | 0.00 | 0.00 | 0.00 | 0.00 | 0.00 | 0.00 |

Cuenta Pública 2023
Estado Analítico del Ejercicio del Presupuesto de Egresos
Clasificación por Objeto del Gasto (Capítulo y Concepto)
(Cifras en Pesos)

MUNICIPIO DE SAN MATEO ATENCO 0041

DEL 1 DE ENERO AL 31 DE DICIEMBRE DE 2023

| CUENTA (3) | Concepto (4) | Egresos | | | | | Subejercicio (12) |
|-----------------|--|-----------------------|----------------------------------|-----------------------|--------------------|-----------------------|----------------------|
| | | Aprobado (5) | Ampliaciones/ Reducciones (6) | Modificado (7) | Devengado (9) | Pagado (11) | |
| 2741 | Productos textiles | 0.00 | 0.00 | 0.00 | 0.00 | 0.00 | 0.00 |
| 2750 | Biancos y otros productos textiles, excepto prendas de vestir | 20,000.00 | -10,720.00 | 9,280.00 | 0.00 | 9,280.00 | 0.00 |
| 2751 | Biancos y otros productos textiles | 20,000.00 | -10,720.00 | 9,280.00 | 0.00 | 9,280.00 | 0.00 |
| 2800 | MATERIALES Y SUMINISTROS PARA SEGURIDAD | 190,000.00 | -148,576.90 | 41,423.10 | 0.00 | 41,423.10 | 0.00 |
| 2810 | Sustancias y materiales explosivos | 0.00 | 0.00 | 0.00 | 0.00 | 0.00 | 0.00 |
| 2811 | Sustancias y materiales explosivos | 0.00 | 0.00 | 0.00 | 0.00 | 0.00 | 0.00 |
| 2820 | Materiales de seguridad pública | 50,000.00 | -8,576.90 | 41,423.10 | 0.00 | 41,423.10 | 0.00 |
| 2821 | Material de seguridad pública | 50,000.00 | -8,576.90 | 41,423.10 | 0.00 | 41,423.10 | 0.00 |
| 2830 | Prendas de protección para la seguridad pública y nacional | 140,000.00 | -140,000.00 | 0.00 | 0.00 | 0.00 | 0.00 |
| 2831 | Prendas de protección | 140,000.00 | -140,000.00 | 0.00 | 0.00 | 0.00 | 0.00 |
| 2900 | HERRAMIENTAS, REFACCIONES Y ACCESORIOS MENORES | 542,500.00 | -267,833.62 | 274,666.38 | 0.00 | 274,588.66 | 77.72 |
| 2910 | Herramientas menores | 226,000.00 | -127,846.97 | 98,153.03 | 0.00 | 98,075.31 | 77.72 |
| 2911 | Refacciones, accesorios y herramientas | 226,000.00 | -127,846.97 | 98,153.03 | 0.00 | 98,075.31 | 77.72 |
| 2920 | Refacciones y accesorios menores de edificios | 0.00 | 0.00 | 0.00 | 0.00 | 0.00 | 0.00 |
| 2921 | Refacciones y accesorios menores de edificios | 0.00 | 0.00 | 0.00 | 0.00 | 0.00 | 0.00 |
| 2930 | recreativo | 32,000.00 | -32,000.00 | 0.00 | 0.00 | 0.00 | 0.00 |
| 2931 | recreativo | 32,000.00 | -32,000.00 | 0.00 | 0.00 | 0.00 | 0.00 |
| 2940 | Refacciones y accesorios menores de equipo de cómputo y tecnologías de la información | 160,500.00 | -103,181.27 | 57,318.73 | 0.00 | 57,318.73 | 0.00 |
| 2941 | Refacciones y accesorios para equipo de cómputo | 160,500.00 | -103,181.27 | 57,318.73 | 0.00 | 57,318.73 | 0.00 |
| 2950 | Refacciones y accesorios menores de equipo e instrumental médico y de laboratorio | 0.00 | 0.00 | 0.00 | 0.00 | 0.00 | 0.00 |
| 2951 | Refacciones y accesorios menores de equipo e instrumental médico y de laboratorio | 0.00 | 0.00 | 0.00 | 0.00 | 0.00 | 0.00 |
| 2960 | Refacciones y accesorios menores para equipo de transporte | 59,000.00 | -48,250.28 | 10,749.72 | 0.00 | 10,749.72 | 0.00 |
| 2961 | Refacciones y accesorios menores para equipo de transporte | 59,000.00 | -48,250.28 | 10,749.72 | 0.00 | 10,749.72 | 0.00 |
| 2970 | Refacciones y accesorios menores de equipo de defensa y seguridad | 30,000.00 | -15,424.62 | 14,575.38 | 0.00 | 14,575.38 | 0.00 |
| 2971 | Artículos para la extinción de incendios | 30,000.00 | -15,424.62 | 14,575.38 | 0.00 | 14,575.38 | 0.00 |
| 2972 | Refacciones y accesorios menores para equipos de defensa | 0.00 | 0.00 | 0.00 | 0.00 | 0.00 | 0.00 |
| 2980 | Refacciones y accesorios menores de maquinaria y otros equipos | 35,000.00 | 58,869.52 | 93,869.52 | 0.00 | 93,869.52 | 0.00 |
| 2981 | Refacciones y accesorios menores de maquinaria y otros equipos | 35,000.00 | 58,869.52 | 93,869.52 | 0.00 | 93,869.52 | 0.00 |
| 2990 | Refacciones y accesorios menores otros bienes muebles | 0.00 | 0.00 | 0.00 | 0.00 | 0.00 | 0.00 |
| 2991 | Medidores de agua | 0.00 | 0.00 | 0.00 | 0.00 | 0.00 | 0.00 |
| 2992 | Otros enseres | 0.00 | 0.00 | 0.00 | 0.00 | 0.00 | 0.00 |
| SUBTOTAL | | 18,903,310.35 | -2,233,822.12 | 16,669,488.23 | -128,724.27 | 16,735,171.58 | 63,040.92 |
| 3000 | SERVICIOS GENERALES | 121,673,512.86 | -6,780,510.98 | 114,893,001.88 | 76,710.51 | 111,163,570.66 | 3,652,720.71 |
| 3100 | SERVICIOS BÁSICOS | 15,680,000.00 | -1,540,660.47 | 14,139,339.53 | 283,482.09 | 14,718,389.08 | -862,531.64 |
| 3110 | Energía eléctrica | 14,630,000.00 | -1,210,843.15 | 13,419,156.85 | 283,482.09 | 13,998,206.40 | -862,531.64 |
| 3111 | Servicio de energía eléctrica | 1,200,000.00 | -38,878.00 | 1,161,122.00 | 40,116.00 | 1,119,779.00 | 1,227.00 |
| 3112 | Servicio de energía eléctrica para alumbrado público | 13,430,000.00 | -1,171,965.15 | 12,258,034.85 | 243,366.09 | 12,878,427.40 | -863,758.64 |
| 3120 | Gas | 150,000.00 | -150,000.00 | 0.00 | 0.00 | 0.00 | 0.00 |
| 3121 | Gas | 150,000.00 | -150,000.00 | 0.00 | 0.00 | 0.00 | 0.00 |
| 3130 | Agua | 0.00 | 0.00 | 0.00 | 0.00 | 0.00 | 0.00 |
| 3131 | Servicio de agua | 0.00 | 0.00 | 0.00 | 0.00 | 0.00 | 0.00 |
| 3132 | Servicio de cloración de agua | 0.00 | 0.00 | 0.00 | 0.00 | 0.00 | 0.00 |
| 3140 | Telefonía tradicional | 0.00 | 0.00 | 0.00 | 0.00 | 0.00 | 0.00 |
| 3141 | Servicio de telefonía convencional | 0.00 | 0.00 | 0.00 | 0.00 | 0.00 | 0.00 |
| 3150 | Telefonía celular | 0.00 | 0.00 | 0.00 | 0.00 | 0.00 | 0.00 |
| 3151 | Servicio de telefonía celular | 0.00 | 0.00 | 0.00 | 0.00 | 0.00 | 0.00 |
| 3160 | Servicios de telecomunicaciones y satélites | 0.00 | 0.00 | 0.00 | 0.00 | 0.00 | 0.00 |
| 3161 | Servicios de radiolocalización y telecomunicación | 0.00 | 0.00 | 0.00 | 0.00 | 0.00 | 0.00 |
| 3162 | Servicios de conducción de señales analógicas y digitales | 0.00 | 0.00 | 0.00 | 0.00 | 0.00 | 0.00 |
| 3170 | Servicios de acceso de Internet, redes y procesamiento de información | 900,000.00 | -179,817.32 | 720,182.68 | 0.00 | 720,182.68 | 0.00 |
| 3171 | Servicios de acceso a Internet | 900,000.00 | -179,817.32 | 720,182.68 | 0.00 | 720,182.68 | 0.00 |

| CUENTA (3) | Concepto (4) | Egresos | | | | | Subejercicio (12) |
|---------------|--|----------------------|----------------------------------|----------------------|--------------------|----------------------|----------------------|
| | | Aprobado (5) | Ampliaciones/ Reducciones (6) | Modificado (7) | Devengado (9) | Pagado (11) | |
| 3180 | Servicios postales y telegráficos | 0.00 | 0.00 | 0.00 | 0.00 | 0.00 | 0.00 |
| 3181 | Servicio postal y telegráfico | 0.00 | 0.00 | 0.00 | 0.00 | 0.00 | 0.00 |
| 3190 | Servicios integrales y otros servicios | 0.00 | 0.00 | 0.00 | 0.00 | 0.00 | 0.00 |
| 3191 | Servicios de telecomunicación especializados | 0.00 | 0.00 | 0.00 | 0.00 | 0.00 | 0.00 |
| 3192 | Servicios de información, mediante telecomunicaciones especializadas | 0.00 | 0.00 | 0.00 | 0.00 | 0.00 | 0.00 |
| 3200 | SERVICIOS DE ARRENDAMIENTO | 60,133,848.00 | -8,894,529.16 | 51,239,318.84 | -232,000.00 | 48,197,321.55 | 3,273,997.29 |
| 3210 | Arrendamiento de terrenos | 400,000.00 | -400,000.00 | 0.00 | 0.00 | 0.00 | 0.00 |
| 3211 | Arrendamiento de terrenos | 400,000.00 | -400,000.00 | 0.00 | 0.00 | 0.00 | 0.00 |
| 3220 | Arrendamiento de edificios | 1,800,000.00 | 572,502.60 | 2,372,502.60 | 0.00 | 2,372,502.60 | 0.00 |
| 3221 | Arrendamiento de edificios y locales | 1,800,000.00 | 572,502.60 | 2,372,502.60 | 0.00 | 2,372,502.60 | 0.00 |
| 3230 | Arrendamiento de mobiliario y equipo de administración, educacional y recreativo | 0.00 | 0.00 | 0.00 | 0.00 | 0.00 | 0.00 |
| 3231 | Arrendamiento de equipo y bienes informáticos | 0.00 | 0.00 | 0.00 | 0.00 | 0.00 | 0.00 |
| 3240 | Arrendamiento de equipo e instrumental médico y de laboratorio | 0.00 | 0.00 | 0.00 | 0.00 | 0.00 | 0.00 |
| 3241 | Arrendamiento de equipo e instrumental médico y de laboratorio | 0.00 | 0.00 | 0.00 | 0.00 | 0.00 | 0.00 |
| 3250 | Arrendamiento de equipo de transporte | 2,200,000.00 | -1,620,000.00 | 580,000.00 | -232,000.00 | 812,000.00 | 0.00 |
| 3251 | Arrendamiento de vehículos | 2,200,000.00 | -1,620,000.00 | 580,000.00 | -232,000.00 | 812,000.00 | 0.00 |
| 3260 | Arrendamiento de maquinaria, otros equipos y herramientas | 55,733,848.00 | -7,447,031.76 | 48,286,816.24 | 0.00 | 45,012,818.95 | 3,273,997.29 |
| 3261 | Arrendamiento de maquinaria y equipo | 55,733,848.00 | -7,447,031.76 | 48,286,816.24 | 0.00 | 45,012,818.95 | 3,273,997.29 |
| 3270 | Arrendamiento de activos intangibles | 0.00 | 0.00 | 0.00 | 0.00 | 0.00 | 0.00 |
| 3271 | Arrendamiento de activos intangibles | 0.00 | 0.00 | 0.00 | 0.00 | 0.00 | 0.00 |
| 3280 | Arrendamiento financiero | 0.00 | 0.00 | 0.00 | 0.00 | 0.00 | 0.00 |
| 3281 | Arrendamiento financiero | 0.00 | 0.00 | 0.00 | 0.00 | 0.00 | 0.00 |
| 3290 | Otros arrendamientos | 0.00 | 0.00 | 0.00 | 0.00 | 0.00 | 0.00 |
| 3291 | Arrendamiento de equipo para el suministro de sustancias y productos químicos | 0.00 | 0.00 | 0.00 | 0.00 | 0.00 | 0.00 |
| 3300 | SERVICIOS PROFESIONALES, CIENTÍFICOS, TÉCNICOS Y OTROS SERVICIOS | 8,972,307.96 | 7,071,332.88 | 16,043,640.84 | 35,982.37 | 15,141,361.96 | 866,296.51 |
| 3310 | Servicios legales, de contabilidad, auditoría y relacionados | 1,955,000.00 | 2,040,679.02 | 3,995,679.02 | 0.00 | 3,417,651.00 | 578,028.02 |
| 3311 | Asesorías asociadas a convenios o acuerdos | 1,955,000.00 | 2,040,679.02 | 3,995,679.02 | 0.00 | 3,417,651.00 | 578,028.02 |
| 3320 | Servicios de diseño, arquitectura, ingeniería y actividades relacionadas | 45,000.00 | 181,606.00 | 226,606.00 | 0.00 | 226,606.00 | 0.00 |
| 3321 | Servicios estadísticos y geográficos | 45,000.00 | 181,606.00 | 226,606.00 | 0.00 | 226,606.00 | 0.00 |
| 3330 | información | 2,796,491.96 | 438,111.04 | 3,234,603.00 | 0.00 | 3,234,603.00 | 0.00 |
| 3331 | Servicios informáticos | 2,796,491.96 | 438,111.04 | 3,234,603.00 | 0.00 | 3,234,603.00 | 0.00 |
| 3340 | Servicios de capacitación | 541,650.00 | 353,718.47 | 895,368.47 | 0.00 | 894,606.00 | 762.47 |
| 3341 | Capacitación | 541,650.00 | 353,718.47 | 895,368.47 | 0.00 | 894,606.00 | 762.47 |
| 3350 | Servicios de investigación científica y desarrollo | 0.00 | 0.00 | 0.00 | 0.00 | 0.00 | 0.00 |
| 3351 | Servicios de investigación científica y desarrollo | 0.00 | 0.00 | 0.00 | 0.00 | 0.00 | 0.00 |
| 3360 | Servicios de apoyo administrativo, traducción, fotocopiado e impresión | 2,405,066.00 | -188,424.29 | 2,216,641.71 | 35,038.96 | 2,181,602.75 | 0.00 |
| 3361 | Servicios de apoyo administrativo y fotocopiado | 628,000.00 | -159,747.57 | 468,252.43 | 0.00 | 468,252.43 | 0.00 |
| 3362 | formatos administrativos y fiscales, formas valoradas, c | 696,000.00 | 157,260.68 | 853,260.68 | 0.00 | 853,260.68 | 0.00 |
| 3363 | Servicios de impresión de documentos oficiales | 1,081,066.00 | -185,937.40 | 895,128.60 | 35,038.96 | 860,089.64 | 0.00 |
| 3370 | Servicios de protección y seguridad | 0.00 | 0.00 | 0.00 | 0.00 | 0.00 | 0.00 |
| 3371 | Servicios de protección y seguridad | 0.00 | 0.00 | 0.00 | 0.00 | 0.00 | 0.00 |
| 3380 | Servicios de vigilancia | 0.00 | 0.00 | 0.00 | 0.00 | 0.00 | 0.00 |
| 3381 | Servicios de vigilancia | 0.00 | 0.00 | 0.00 | 0.00 | 0.00 | 0.00 |
| 3390 | Servicios profesionales, científicos y técnicos integrales | 1,229,100.00 | 4,245,642.64 | 5,474,742.64 | 943.41 | 5,186,293.21 | 287,506.02 |
| 3391 | Servicios profesionales | 1,229,100.00 | 4,245,642.64 | 5,474,742.64 | 943.41 | 5,186,293.21 | 287,506.02 |
| 3400 | SERVICIOS FINANCIEROS, BANCARIOS Y COMERCIALES | 2,228,000.00 | -395,788.66 | 1,832,211.34 | -33,053.92 | 1,865,265.26 | 0.00 |
| 3410 | Servicios financieros y bancarios | 513,600.00 | -133,243.55 | 380,356.45 | 100.00 | 380,256.45 | 0.00 |
| 3411 | Servicios bancarios y financieros | 513,600.00 | -133,243.55 | 380,356.45 | 100.00 | 380,256.45 | 0.00 |
| 3420 | Servicios de cobranza, investigación crediticia y similar | 0.00 | 0.00 | 0.00 | 0.00 | 0.00 | 0.00 |
| 3421 | Servicios de cobranza, investigación crediticia y similar | 0.00 | 0.00 | 0.00 | 0.00 | 0.00 | 0.00 |
| 3430 | Servicios de recaudación, traslado y custodia de valores | 360,000.00 | -198,013.68 | 161,986.32 | -27,153.92 | 189,140.24 | 0.00 |

| CUENTA (3) | Concepto (4) | Egresos | | | | | Subejercicio (12) |
|---------------|---|----------------------|----------------------------------|----------------------|------------------|---------------------|----------------------|
| | | Aprobado (5) | Ampliaciones/ Reducciones (6) | Modificado (7) | Devengado (9) | Pagado (11) | |
| 3431 | Gastos inherentes a la recaudación | 360,000.00 | -198,013.68 | 161,986.32 | -27,153.92 | 189,140.24 | 0.00 |
| 3440 | Seguros de responsabilidad patrimonial y fianzas | 140,000.00 | -26,295.68 | 113,704.32 | 0.00 | 113,704.32 | 0.00 |
| 3441 | Seguros de responsabilidad patrimonial y fianzas | 140,000.00 | -26,295.68 | 113,704.32 | 0.00 | 113,704.32 | 0.00 |
| 3450 | Seguro de bienes patrimoniales | 1,200,000.00 | -23,835.75 | 1,176,164.25 | -6,000.00 | 1,182,164.25 | 0.00 |
| 3451 | Seguros y fianzas | 1,200,000.00 | -23,835.75 | 1,176,164.25 | -6,000.00 | 1,182,164.25 | 0.00 |
| 3460 | Almacenaje, envase y embalaje | 0.00 | 0.00 | 0.00 | 0.00 | 0.00 | 0.00 |
| 3461 | Almacenaje, embalaje y envase | 0.00 | 0.00 | 0.00 | 0.00 | 0.00 | 0.00 |
| 3470 | Fletes y maniobras | 14,400.00 | -14,400.00 | 0.00 | 0.00 | 0.00 | 0.00 |
| 3471 | Fletes y maniobras | 14,400.00 | -14,400.00 | 0.00 | 0.00 | 0.00 | 0.00 |
| 3480 | Comisiones por ventas | 0.00 | 0.00 | 0.00 | 0.00 | 0.00 | 0.00 |
| 3481 | Comisiones por ventas | 0.00 | 0.00 | 0.00 | 0.00 | 0.00 | 0.00 |
| 3490 | Servicios financieros, bancarios y comerciales integrales | 0.00 | 0.00 | 0.00 | 0.00 | 0.00 | 0.00 |
| 3491 | Servicios financieros, bancarios y comerciales integrales | 0.00 | 0.00 | 0.00 | 0.00 | 0.00 | 0.00 |
| 3500 | SERVICIOS DE INSTALACIÓN, REPARACIÓN, MANTENIMIENTO Y CONSERVACIÓN | 18,033,830.08 | -7,988,034.78 | 10,045,795.30 | 4,640.00 | 9,935,195.12 | 105,960.18 |
| 3510 | Conservación y mantenimiento menor de inmuebles | 507,492.00 | -76,540.40 | 430,951.60 | 0.00 | 430,951.60 | 0.00 |
| 3511 | Reparación y mantenimiento de inmuebles | 507,492.00 | -76,540.40 | 430,951.60 | 0.00 | 430,951.60 | 0.00 |
| 3512 | Adaptación de locales, almacenes, bodegas y edificios | 0.00 | 0.00 | 0.00 | 0.00 | 0.00 | 0.00 |
| 3520 | educacional y recreativo | 0.00 | 72,039.99 | 72,039.99 | 0.00 | 72,039.99 | 0.00 |
| 3521 | Reparación, mantenimiento e instalación de mobiliario y equipo de oficina | 0.00 | 72,039.99 | 72,039.99 | 0.00 | 72,039.99 | 0.00 |
| 3530 | información | 3,824,000.00 | 265,899.00 | 4,089,899.00 | 0.00 | 4,089,899.00 | 0.00 |
| 3531 | la información | 3,800,000.00 | 289,899.00 | 4,089,899.00 | 0.00 | 4,089,899.00 | 0.00 |
| 3532 | Reparación y mantenimiento para equipo y redes de tele y radio transmisión | 24,000.00 | -24,000.00 | 0.00 | 0.00 | 0.00 | 0.00 |
| 3540 | Instalación, reparación y mantenimiento de equipo e instrumental médico y de laboratorio | 0.00 | 0.00 | 0.00 | 0.00 | 0.00 | 0.00 |
| 3541 | Reparación, instalación y mantenimiento de equipo médico y de laboratorio | 0.00 | 0.00 | 0.00 | 0.00 | 0.00 | 0.00 |
| 3550 | Reparación y mantenimiento de equipo de transporte | 3,340,400.00 | -885,600.15 | 2,454,799.85 | 4,640.00 | 2,367,227.11 | 82,932.74 |
| 3551 | Reparación y mantenimiento de vehículos terrestres, aéreos y lacustres | 3,340,400.00 | -885,600.15 | 2,454,799.85 | 4,640.00 | 2,367,227.11 | 82,932.74 |
| 3560 | Reparación y mantenimiento de equipo de defensa y seguridad | 0.00 | 0.00 | 0.00 | 0.00 | 0.00 | 0.00 |
| 3561 | Reparación y mantenimiento de equipos de seguridad y defensa | 0.00 | 0.00 | 0.00 | 0.00 | 0.00 | 0.00 |
| 3570 | Instalación, reparación y mantenimiento de maquinaria, otros equipos y herramienta | 1,834,447.08 | -572,004.17 | 1,262,442.91 | 0.00 | 1,239,415.47 | 23,027.44 |
| 3571 | Reparación, instalación y mantenimiento de maquinaria, equipo industrial y diverso | 1,834,447.08 | -572,004.17 | 1,262,442.91 | 0.00 | 1,239,415.47 | 23,027.44 |
| 3580 | Servicios de limpieza y manejo de desechos | 6,810,691.00 | -6,810,691.00 | 0.00 | 0.00 | 0.00 | 0.00 |
| 3581 | Servicios de lavandería, limpieza e higiene | 6,810,691.00 | -6,810,691.00 | 0.00 | 0.00 | 0.00 | 0.00 |
| 3590 | Servicios de jardinería y fumigación | 1,716,800.00 | 18,861.95 | 1,735,661.95 | 0.00 | 1,735,661.95 | 0.00 |
| 3591 | Servicios de fumigación | 1,716,800.00 | 18,861.95 | 1,735,661.95 | 0.00 | 1,735,661.95 | 0.00 |
| 3600 | SERVICIOS DE COMUNICACIÓN SOCIAL Y PUBLICIDAD | 2,800,000.00 | 1,125,221.13 | 3,925,221.13 | 7,914.97 | 3,893,203.36 | 24,102.80 |
| 3610 | gubernamentales | 2,800,000.00 | 1,125,221.13 | 3,925,221.13 | 7,914.97 | 3,893,203.36 | 24,102.80 |
| 3611 | Gastos de publicidad y propaganda | 2,800,000.00 | 1,125,221.13 | 3,925,221.13 | 7,914.97 | 3,893,203.36 | 24,102.80 |
| 3612 | Publicaciones oficiales y de información en general para difusión | 0.00 | 0.00 | 0.00 | 0.00 | 0.00 | 0.00 |
| 3620 | venta de bienes o servicios | 0.00 | 0.00 | 0.00 | 0.00 | 0.00 | 0.00 |
| 3621 | Gastos de publicidad en materia comercial | 0.00 | 0.00 | 0.00 | 0.00 | 0.00 | 0.00 |
| 3630 | Servicios de creatividad, preproducción y producción de publicidad, excepto Internet | 0.00 | 0.00 | 0.00 | 0.00 | 0.00 | 0.00 |
| 3631 | Servicios de creatividad, preproducción y producción de publicidad, excepto Internet | 0.00 | 0.00 | 0.00 | 0.00 | 0.00 | 0.00 |
| 3640 | Servicios de revelado de fotografías | 0.00 | 0.00 | 0.00 | 0.00 | 0.00 | 0.00 |
| 3641 | Servicios de fotografía | 0.00 | 0.00 | 0.00 | 0.00 | 0.00 | 0.00 |
| 3650 | Servicios de la industria filmica, del sonido y del video | 0.00 | 0.00 | 0.00 | 0.00 | 0.00 | 0.00 |
| 3651 | Servicios de cine y grabación | 0.00 | 0.00 | 0.00 | 0.00 | 0.00 | 0.00 |
| 3660 | Servicios de creación y difusión de contenido exclusivamente a través de Internet | 0.00 | 0.00 | 0.00 | 0.00 | 0.00 | 0.00 |
| 3661 | Servicios de creación y difusión de contenido a través de Internet | 0.00 | 0.00 | 0.00 | 0.00 | 0.00 | 0.00 |
| 3690 | Otros servicios de información | 0.00 | 0.00 | 0.00 | 0.00 | 0.00 | 0.00 |
| 3691 | Otros servicios de información | 0.00 | 0.00 | 0.00 | 0.00 | 0.00 | 0.00 |
| 3700 | SERVICIOS DE TRASLADO Y VIÁTICOS | 420,000.00 | -420,000.00 | 0.00 | 0.00 | 0.00 | 0.00 |

Cuenta Pública 2023
Estado Analítico del Ejercicio del Presupuesto de Egresos
Clasificación por Objeto del Gasto (Capítulo y Concepto)
(Cifras en Pesos)

MUNICIPIO DE SAN MATEO ATENCO 0041

DEL 1 DE ENERO AL 31 DE DICIEMBRE DE 2023

| CUENTA (3) | Concepto (4) | Egresos | | | | | Subejercicio (12) |
|---------------|--|---------------------|----------------------------------|---------------------|------------------|---------------------|----------------------|
| | | Aprobado (5) | Ampliaciones/ Reducciones (6) | Modificado (7) | Devengado (9) | Pagado (11) | |
| 5133 | Objetos, obras de arte, históricas y culturales | 0.00 | 22,272.00 | 22,272.00 | 0.00 | 22,272.00 | 0.00 |
| 5140 | Objetos de valor | 0.00 | 0.00 | 0.00 | 0.00 | 0.00 | 0.00 |
| 5141 | Objetos de valor | 0.00 | 0.00 | 0.00 | 0.00 | 0.00 | 0.00 |
| 5150 | Equipo de cómputo y de tecnología de la información | 666,000.00 | -421,576.10 | 244,423.90 | 0.01 | 244,423.89 | 0.00 |
| 5151 | Bienes informáticos | 666,000.00 | -421,576.10 | 244,423.90 | 0.01 | 244,423.89 | 0.00 |
| 5190 | Otros mobiliarios y equipos de administración | 0.00 | 14,576.71 | 14,576.71 | 0.00 | 14,207.68 | 369.03 |
| 5191 | Otros bienes muebles | 0.00 | 5,275.68 | 5,275.68 | 0.00 | 5,275.68 | 0.00 |
| 5192 | Otros equipos eléctricos y electrónicos de oficina | 0.00 | 9,301.03 | 9,301.03 | 0.00 | 8,932.00 | 369.03 |
| 5200 | MOBILIARIO Y EQUIPO EDUCACIONAL Y RECREATIVO | 0.00 | 1,807,196.60 | 1,807,196.60 | 0.00 | 1,807,196.49 | 0.11 |
| 5210 | Equipos y aparatos audiovisuales | 0.00 | 0.00 | 0.00 | 0.00 | 0.00 | 0.00 |
| 5211 | Equipos y aparatos audiovisuales | 0.00 | 0.00 | 0.00 | 0.00 | 0.00 | 0.00 |
| 5220 | Aparatos deportivos | 0.00 | 0.00 | 0.00 | 0.00 | 0.00 | 0.00 |
| 5221 | Equipo deportivo | 0.00 | 0.00 | 0.00 | 0.00 | 0.00 | 0.00 |
| 5230 | Cámaras fotográficas y de video | 0.00 | 1,807,196.60 | 1,807,196.60 | 0.00 | 1,807,196.49 | 0.11 |
| 5231 | Equipo de foto, cine y grabación | 0.00 | 1,807,196.60 | 1,807,196.60 | 0.00 | 1,807,196.49 | 0.11 |
| 5290 | Otro mobiliario y equipo educacional y recreativo | 0.00 | 0.00 | 0.00 | 0.00 | 0.00 | 0.00 |
| 5291 | Otro equipo educacional y recreativo | 0.00 | 0.00 | 0.00 | 0.00 | 0.00 | 0.00 |
| 5300 | EQUIPO E INSTRUMENTAL MÉDICO Y DE LABORATORIO | 350,000.00 | 20,000.00 | 370,000.00 | 0.00 | 370,000.00 | 0.00 |
| 5310 | Equipo médico y de laboratorio | 350,000.00 | 20,000.00 | 370,000.00 | 0.00 | 370,000.00 | 0.00 |
| 5311 | Equipo médico y de laboratorio | 350,000.00 | 20,000.00 | 370,000.00 | 0.00 | 370,000.00 | 0.00 |
| 5320 | Instrumental médico y de laboratorio | 0.00 | 0.00 | 0.00 | 0.00 | 0.00 | 0.00 |
| 5321 | Instrumental médico y de laboratorio | 0.00 | 0.00 | 0.00 | 0.00 | 0.00 | 0.00 |
| 5400 | VEHÍCULOS Y EQUIPO DE TRANSPORTE | 4,165,374.00 | 4,084,441.24 | 8,249,815.24 | 0.00 | 8,202,059.03 | 47,756.21 |
| 5410 | Vehículos y equipo terrestre | 4,165,374.00 | 3,942,836.56 | 8,108,210.56 | 0.00 | 8,060,454.35 | 47,756.21 |
| 5411 | Vehículos y equipo de transporte terrestre | 4,165,374.00 | 3,942,836.56 | 8,108,210.56 | 0.00 | 8,060,454.35 | 47,756.21 |
| 5412 | Vehículos y equipo auxiliar de transporte | 0.00 | 0.00 | 0.00 | 0.00 | 0.00 | 0.00 |
| 5420 | Carrocerías y remolques | 0.00 | 0.00 | 0.00 | 0.00 | 0.00 | 0.00 |
| 5421 | Carrocerías y remolques | 0.00 | 0.00 | 0.00 | 0.00 | 0.00 | 0.00 |
| 5430 | Equipo aeroespacial | 0.00 | 0.00 | 0.00 | 0.00 | 0.00 | 0.00 |
| 5431 | Equipo de transportación aérea | 0.00 | 0.00 | 0.00 | 0.00 | 0.00 | 0.00 |
| 5440 | Equipo ferroviario | 0.00 | 0.00 | 0.00 | 0.00 | 0.00 | 0.00 |
| 5441 | Equipo ferroviario | 0.00 | 0.00 | 0.00 | 0.00 | 0.00 | 0.00 |
| 5450 | Embarcaciones | 0.00 | 0.00 | 0.00 | 0.00 | 0.00 | 0.00 |
| 5451 | Equipo acuático y lacustre | 0.00 | 0.00 | 0.00 | 0.00 | 0.00 | 0.00 |
| 5490 | Otros equipos de transporte | 0.00 | 141,604.68 | 141,604.68 | 0.00 | 141,604.68 | 0.00 |
| 5491 | Otros equipos de transporte | 0.00 | 141,604.68 | 141,604.68 | 0.00 | 141,604.68 | 0.00 |
| 5500 | EQUIPO DE DEFENSA Y SEGURIDAD | 100,000.00 | -22,362.23 | 77,637.77 | 0.00 | 77,637.77 | 0.00 |
| 5510 | Equipo de defensa y seguridad | 100,000.00 | -22,362.23 | 77,637.77 | 0.00 | 77,637.77 | 0.00 |
| 5511 | Maquinaria y equipo de seguridad pública | 100,000.00 | -22,362.23 | 77,637.77 | 0.00 | 77,637.77 | 0.00 |
| 5600 | MAQUINARIA, OTROS EQUIPOS Y HERRAMIENTAS | 6,620,000.00 | 665,767.52 | 7,285,767.52 | 0.00 | 7,285,767.52 | 0.00 |
| 5610 | Maquinaria y equipo agropecuario | 0.00 | 0.00 | 0.00 | 0.00 | 0.00 | 0.00 |
| 5611 | Maquinaria y equipo agropecuario | 0.00 | 0.00 | 0.00 | 0.00 | 0.00 | 0.00 |
| 5620 | Maquinaria y equipo industrial | 0.00 | 0.00 | 0.00 | 0.00 | 0.00 | 0.00 |
| 5621 | Maquinaria y equipo industrial | 0.00 | 0.00 | 0.00 | 0.00 | 0.00 | 0.00 |
| 5622 | Maquinaria y equipo de producción | 0.00 | 0.00 | 0.00 | 0.00 | 0.00 | 0.00 |
| 5630 | Maquinaria y equipo de construcción | 0.00 | 1,300,000.00 | 1,300,000.00 | 0.00 | 1,300,000.00 | 0.00 |
| 5631 | Maquinaria y equipo de construcción | 0.00 | 1,300,000.00 | 1,300,000.00 | 0.00 | 1,300,000.00 | 0.00 |
| 5640 | Sistemas de aire acondicionado, calefacción y de refrigeración industrial y comercial | 0.00 | 0.00 | 0.00 | 0.00 | 0.00 | 0.00 |
| 5641 | Sistemas de aire acondicionado, calefacción y de refrigeración industrial y comercial | 0.00 | 0.00 | 0.00 | 0.00 | 0.00 | 0.00 |
| 5650 | Equipo de comunicación y telecomunicación | 1,619,999.98 | 493,160.88 | 2,113,160.86 | 0.00 | 2,113,160.86 | 0.00 |
| 5651 | Equipo y aparatos para comunicación, telecomunicación y radio transmisión | 1,619,999.98 | 493,160.88 | 2,113,160.86 | 0.00 | 2,113,160.86 | 0.00 |

| CUENTA (3) | Concepto (4) | Egresos | | | | | Subejercicio (12) |
|-----------------|--|----------------------|----------------------------------|-----------------------|--------------------|-----------------------|----------------------|
| | | Aprobado (5) | Ampliaciones/ Reducciones (6) | Modificado (7) | Devengado (9) | Pagado (11) | |
| 6168 | Estudios de preinversión | 0.00 | 0.00 | 0.00 | 0.00 | 0.00 | 0.00 |
| 6170 | Instalaciones y equipamiento en construcciones | 0.00 | 0.00 | 0.00 | 0.00 | 0.00 | 0.00 |
| 6171 | Instalaciones y equipamiento en construcciones | 0.00 | 0.00 | 0.00 | 0.00 | 0.00 | 0.00 |
| 6190 | Trabajos de acabados en edificaciones y otros trabajos especializados | 0.00 | 0.00 | 0.00 | 0.00 | 0.00 | 0.00 |
| 6191 | Trabajos de acabados en edificaciones y otros trabajos especializados | 0.00 | 0.00 | 0.00 | 0.00 | 0.00 | 0.00 |
| 6200 | OBRA PÚBLICA EN BIENES PROPIOS | 0.00 | 0.00 | 0.00 | 0.00 | 0.00 | 0.00 |
| 6210 | Edificación habitacional | 0.00 | 0.00 | 0.00 | 0.00 | 0.00 | 0.00 |
| 6211 | Edificación habitacional | 0.00 | 0.00 | 0.00 | 0.00 | 0.00 | 0.00 |
| 6220 | Edificación no habitacional | 0.00 | 0.00 | 0.00 | 0.00 | 0.00 | 0.00 |
| 6221 | Edificación no habitacional | 0.00 | 0.00 | 0.00 | 0.00 | 0.00 | 0.00 |
| 6230 | telecomunicaciones | 0.00 | 0.00 | 0.00 | 0.00 | 0.00 | 0.00 |
| 6231 | telecomunicaciones | 0.00 | 0.00 | 0.00 | 0.00 | 0.00 | 0.00 |
| 6240 | División de terrenos y construcción de obras de urbanización | 0.00 | 0.00 | 0.00 | 0.00 | 0.00 | 0.00 |
| 6241 | División de terrenos y construcción de obras de urbanización | 0.00 | 0.00 | 0.00 | 0.00 | 0.00 | 0.00 |
| 6250 | Construcción de vías de comunicación | 0.00 | 0.00 | 0.00 | 0.00 | 0.00 | 0.00 |
| 6251 | Construcción de vías de comunicación | 0.00 | 0.00 | 0.00 | 0.00 | 0.00 | 0.00 |
| 6260 | Otras construcciones de ingeniería civil u obra pesada | 0.00 | 0.00 | 0.00 | 0.00 | 0.00 | 0.00 |
| 6261 | Otras construcciones de ingeniería civil u obra pesada | 0.00 | 0.00 | 0.00 | 0.00 | 0.00 | 0.00 |
| 6270 | Instalaciones y equipamiento en construcciones | 0.00 | 0.00 | 0.00 | 0.00 | 0.00 | 0.00 |
| 6271 | Instalaciones y equipamiento en construcciones | 0.00 | 0.00 | 0.00 | 0.00 | 0.00 | 0.00 |
| 6290 | Trabajos de acabados en edificaciones y otros trabajos especializados | 0.00 | 0.00 | 0.00 | 0.00 | 0.00 | 0.00 |
| 6291 | Trabajos de acabados en edificaciones y otros trabajos especializados | 0.00 | 0.00 | 0.00 | 0.00 | 0.00 | 0.00 |
| 6300 | PROYECTOS PRODUCTIVOS Y ACCIONES DE FOMENTO | 0.00 | 0.00 | 0.00 | 0.00 | 0.00 | 0.00 |
| 6310 | anteriores de este capítulo | 0.00 | 0.00 | 0.00 | 0.00 | 0.00 | 0.00 |
| 6311 | anteriores de este capítulo | 0.00 | 0.00 | 0.00 | 0.00 | 0.00 | 0.00 |
| 6320 | Ejecución de proyectos productivos no incluidos en conceptos anteriores de este capítulo | 0.00 | 0.00 | 0.00 | 0.00 | 0.00 | 0.00 |
| 6321 | Ejecución de proyectos productivos no incluidos en conceptos anteriores de este capítulo | 0.00 | 0.00 | 0.00 | 0.00 | 0.00 | 0.00 |
| SUBTOTAL | | 69,129,867.48 | 52,948,721.00 | 122,078,588.48 | -479,845.30 | 121,185,202.01 | 1,373,231.77 |
| 7000 | INVERSIONES FINANCIERAS Y OTRAS PROVISIONES | 0.00 | 0.00 | 0.00 | 0.00 | 0.00 | 0.00 |
| 7100 | INVERSIONES PARA EL FOMENTO DE ACTIVIDADES PRODUCTIVAS | 0.00 | 0.00 | 0.00 | 0.00 | 0.00 | 0.00 |
| 7110 | el fomento de actividades productivas | 0.00 | 0.00 | 0.00 | 0.00 | 0.00 | 0.00 |
| 7111 | Créditos directos para actividades productivas | 0.00 | 0.00 | 0.00 | 0.00 | 0.00 | 0.00 |
| 7112 | Créditos a servidores públicos | 0.00 | 0.00 | 0.00 | 0.00 | 0.00 | 0.00 |
| 7120 | productivas | 0.00 | 0.00 | 0.00 | 0.00 | 0.00 | 0.00 |
| 7121 | Fideicomisos para financiamiento de obras | 0.00 | 0.00 | 0.00 | 0.00 | 0.00 | 0.00 |
| 7122 | Fideicomisos para financiamiento agropecuario | 0.00 | 0.00 | 0.00 | 0.00 | 0.00 | 0.00 |
| 7123 | Fideicomisos para financiamiento industrial, artesanal y turístico | 0.00 | 0.00 | 0.00 | 0.00 | 0.00 | 0.00 |
| 7124 | Fideicomisos para financiamiento de vivienda | 0.00 | 0.00 | 0.00 | 0.00 | 0.00 | 0.00 |
| 7200 | ACCIONES Y PARTICIPACIONES DE CAPITAL | 0.00 | 0.00 | 0.00 | 0.00 | 0.00 | 0.00 |
| 7210 | financieras con fines de política económica | 0.00 | 0.00 | 0.00 | 0.00 | 0.00 | 0.00 |
| 7211 | financieras con fines de política económica | 0.00 | 0.00 | 0.00 | 0.00 | 0.00 | 0.00 |
| 7220 | financieras con fines de política económica | 0.00 | 0.00 | 0.00 | 0.00 | 0.00 | 0.00 |
| 7221 | con fines de política económica | 0.00 | 0.00 | 0.00 | 0.00 | 0.00 | 0.00 |
| 7230 | con fines de política económica | 0.00 | 0.00 | 0.00 | 0.00 | 0.00 | 0.00 |
| 7231 | de política económica | 0.00 | 0.00 | 0.00 | 0.00 | 0.00 | 0.00 |
| 7240 | Acciones y participaciones de capital en el sector privado con fines de política económica | 0.00 | 0.00 | 0.00 | 0.00 | 0.00 | 0.00 |
| 7241 | Acciones y participaciones de capital en el sector privado con fines de política económica | 0.00 | 0.00 | 0.00 | 0.00 | 0.00 | 0.00 |
| 7250 | económica | 0.00 | 0.00 | 0.00 | 0.00 | 0.00 | 0.00 |
| 7251 | económica | 0.00 | 0.00 | 0.00 | 0.00 | 0.00 | 0.00 |
| 7260 | Acciones y participaciones de capital en el sector externo con fines de política económica | 0.00 | 0.00 | 0.00 | 0.00 | 0.00 | 0.00 |
| 7261 | Acciones y participaciones de capital en el sector externo con fines de política económica | 0.00 | 0.00 | 0.00 | 0.00 | 0.00 | 0.00 |

| CUENTA (3) | Concepto (4) | Egresos | | | | | Subejercicio (12) |
|-----------------|--|-----------------|----------------------------------|-------------------|------------------|----------------|----------------------|
| | | Aprobado (5) | Ampliaciones/ Reducciones (6) | Modificado (7) | Devengado (9) | Pagado (11) | |
| 7560 | Inversiones en fideicomisos públicos financieros | 0.00 | 0.00 | 0.00 | 0.00 | 0.00 | 0.00 |
| 7561 | Inversiones en fideicomisos públicos financieros | 0.00 | 0.00 | 0.00 | 0.00 | 0.00 | 0.00 |
| 7570 | Inversiones en fideicomisos de entidades federativas | 0.00 | 0.00 | 0.00 | 0.00 | 0.00 | 0.00 |
| 7571 | Inversiones en fideicomisos de entidades federativas | 0.00 | 0.00 | 0.00 | 0.00 | 0.00 | 0.00 |
| 7580 | Inversiones en fideicomisos de municipios | 0.00 | 0.00 | 0.00 | 0.00 | 0.00 | 0.00 |
| 7581 | Inversiones en fideicomisos de municipios | 0.00 | 0.00 | 0.00 | 0.00 | 0.00 | 0.00 |
| 7590 | Otras inversiones en fideicomisos | 0.00 | 0.00 | 0.00 | 0.00 | 0.00 | 0.00 |
| 7591 | Otras inversiones en fideicomisos | 0.00 | 0.00 | 0.00 | 0.00 | 0.00 | 0.00 |
| 7600 | OTRAS INVERSIONES FINANCIERAS | 0.00 | 0.00 | 0.00 | 0.00 | 0.00 | 0.00 |
| 7610 | Depósitos a largo plazo en moneda nacional | 0.00 | 0.00 | 0.00 | 0.00 | 0.00 | 0.00 |
| 7611 | Depósitos a largo plazo en moneda nacional | 0.00 | 0.00 | 0.00 | 0.00 | 0.00 | 0.00 |
| 7620 | Depósitos a largo plazo en moneda extranjera | 0.00 | 0.00 | 0.00 | 0.00 | 0.00 | 0.00 |
| 7621 | Depósitos a largo plazo en moneda extranjera | 0.00 | 0.00 | 0.00 | 0.00 | 0.00 | 0.00 |
| 7900 | PROVISIONES PARA CONTINGENCIAS Y OTRAS EROGACIONES ESPECIALES | 0.00 | 0.00 | 0.00 | 0.00 | 0.00 | 0.00 |
| 7910 | Contingencias por fenómenos naturales | 0.00 | 0.00 | 0.00 | 0.00 | 0.00 | 0.00 |
| 7911 | Contingencias por fenómenos naturales | 0.00 | 0.00 | 0.00 | 0.00 | 0.00 | 0.00 |
| 7920 | Contingencias socioeconómicas | 0.00 | 0.00 | 0.00 | 0.00 | 0.00 | 0.00 |
| 7921 | Contingencias socioeconómicas | 0.00 | 0.00 | 0.00 | 0.00 | 0.00 | 0.00 |
| 7990 | Otras erogaciones especiales | 0.00 | 0.00 | 0.00 | 0.00 | 0.00 | 0.00 |
| 7991 | Otras erogaciones especiales | 0.00 | 0.00 | 0.00 | 0.00 | 0.00 | 0.00 |
| SUBTOTAL | | 0.00 | 0.00 | 0.00 | 0.00 | 0.00 | 0.00 |
| 8000 | PARTICIPACIONES Y APORTACIONES | 0.00 | 0.00 | 0.00 | 0.00 | 0.00 | 0.00 |
| 8100 | PARTICIPACIONES | 0.00 | 0.00 | 0.00 | 0.00 | 0.00 | 0.00 |
| 8110 | Fondo general de participaciones | 0.00 | 0.00 | 0.00 | 0.00 | 0.00 | 0.00 |
| 8111 | Fondo general de participaciones | 0.00 | 0.00 | 0.00 | 0.00 | 0.00 | 0.00 |
| 8120 | Fondo de fomento municipal | 0.00 | 0.00 | 0.00 | 0.00 | 0.00 | 0.00 |
| 8121 | Fondo de fomento municipal | 0.00 | 0.00 | 0.00 | 0.00 | 0.00 | 0.00 |
| 8130 | Participaciones de las entidades federativas a los municipios | 0.00 | 0.00 | 0.00 | 0.00 | 0.00 | 0.00 |
| 8131 | Participaciones a municipios en los ingresos federales | 0.00 | 0.00 | 0.00 | 0.00 | 0.00 | 0.00 |
| 8132 | Participaciones a municipios en los ingresos estatales | 0.00 | 0.00 | 0.00 | 0.00 | 0.00 | 0.00 |
| 8140 | Otros conceptos participables de la federación a entidades federativas | 0.00 | 0.00 | 0.00 | 0.00 | 0.00 | 0.00 |
| 8141 | Otros conceptos participables de la federación a entidades federativas | 0.00 | 0.00 | 0.00 | 0.00 | 0.00 | 0.00 |
| 8150 | Otros conceptos participables de la federación a municipios | 0.00 | 0.00 | 0.00 | 0.00 | 0.00 | 0.00 |
| 8151 | Otros conceptos participables de la federación a municipios | 0.00 | 0.00 | 0.00 | 0.00 | 0.00 | 0.00 |
| 8160 | Convenios de colaboración administrativa | 0.00 | 0.00 | 0.00 | 0.00 | 0.00 | 0.00 |
| 8161 | Convenios de colaboración administrativa | 0.00 | 0.00 | 0.00 | 0.00 | 0.00 | 0.00 |
| 8300 | APORTACIONES | 0.00 | 0.00 | 0.00 | 0.00 | 0.00 | 0.00 |
| 8310 | Aportaciones de la federación a las entidades federativas | 0.00 | 0.00 | 0.00 | 0.00 | 0.00 | 0.00 |
| 8311 | Aportaciones de la federación a las entidades federativas | 0.00 | 0.00 | 0.00 | 0.00 | 0.00 | 0.00 |
| 8320 | Aportaciones de la federación a municipios | 0.00 | 0.00 | 0.00 | 0.00 | 0.00 | 0.00 |
| 8321 | Aportaciones de la federación a municipios | 0.00 | 0.00 | 0.00 | 0.00 | 0.00 | 0.00 |
| 8330 | Aportaciones de las entidades federativas a los municipios | 0.00 | 0.00 | 0.00 | 0.00 | 0.00 | 0.00 |
| 8331 | Aportaciones a municipios del Fondo de Aportaciones para la Infraestructura Social Municipal | 0.00 | 0.00 | 0.00 | 0.00 | 0.00 | 0.00 |
| 8332 | de las Demarcaciones Territoriales del Distrito Federal | 0.00 | 0.00 | 0.00 | 0.00 | 0.00 | 0.00 |
| 8340 | Aportaciones previstas en leyes y decretos al sistema de protección social | 0.00 | 0.00 | 0.00 | 0.00 | 0.00 | 0.00 |
| 8341 | Aportaciones previstas en leyes y decretos al sistema de protección social | 0.00 | 0.00 | 0.00 | 0.00 | 0.00 | 0.00 |
| 8350 | municipios | 0.00 | 0.00 | 0.00 | 0.00 | 0.00 | 0.00 |
| 8351 | Aportaciones previstas en leyes y decretos compensatorias a entidades federativas y municipios | 0.00 | 0.00 | 0.00 | 0.00 | 0.00 | 0.00 |
| 8500 | CONVENIOS | 0.00 | 0.00 | 0.00 | 0.00 | 0.00 | 0.00 |
| 8510 | Convenios de reasignación | 0.00 | 0.00 | 0.00 | 0.00 | 0.00 | 0.00 |
| 8511 | Convenios de reasignación | 0.00 | 0.00 | 0.00 | 0.00 | 0.00 | 0.00 |

| CUENTA (3) | Concepto (4) | Egresos | | | | | Subejercicio (12) |
|-----------------|---|-----------------------|----------------------------------|-----------------------|--------------------|-----------------------|----------------------|
| | | Aprobado (5) | Ampliaciones/ Reducciones (6) | Modificado (7) | Devengado (9) | Pagado (11) | |
| 9500 | COSTO POR COBERTURAS | 0.00 | 0.00 | 0.00 | 0.00 | 0.00 | 0.00 |
| 9510 | Costos por coberturas | 0.00 | 0.00 | 0.00 | 0.00 | 0.00 | 0.00 |
| 9511 | Gastos por coberturas en tasas de interés | 0.00 | 0.00 | 0.00 | 0.00 | 0.00 | 0.00 |
| 9512 | Gastos por otras coberturas | 0.00 | 0.00 | 0.00 | 0.00 | 0.00 | 0.00 |
| 9600 | APOYOS FINANCIEROS | 0.00 | 0.00 | 0.00 | 0.00 | 0.00 | 0.00 |
| 9610 | Apoyos a intermediarios financieros | 0.00 | 0.00 | 0.00 | 0.00 | 0.00 | 0.00 |
| 9611 | Apoyos a intermediarios financieros | 0.00 | 0.00 | 0.00 | 0.00 | 0.00 | 0.00 |
| 9620 | Apoyos a ahorradores y deudores del sistema financiero nacional | 0.00 | 0.00 | 0.00 | 0.00 | 0.00 | 0.00 |
| 9621 | Apoyos a ahorradores y deudores del sistema financiero nacional | 0.00 | 0.00 | 0.00 | 0.00 | 0.00 | 0.00 |
| 9900 | ADEUDOS DE EJERCICIOS FISCALES ANTERIORES (ADEFAS) | 3,201,307.07 | -1,099,338.28 | 2,101,968.79 | -11,600.00 | 463,645.42 | 1,649,923.37 |
| 9910 | ADEFAS | 3,201,307.07 | -1,099,338.28 | 2,101,968.79 | -11,600.00 | 463,645.42 | 1,649,923.37 |
| 9911 | Por el ejercicio inmediato anterior | 3,201,307.07 | -1,099,338.28 | 2,101,968.79 | -11,600.00 | 463,645.42 | 1,649,923.37 |
| 9912 | Por ejercicios anteriores | 0.00 | 0.00 | 0.00 | 0.00 | 0.00 | 0.00 |
| SUBTOTAL | | 3,201,307.07 | -1,099,338.28 | 2,101,968.79 | -11,600.00 | 463,645.42 | 1,649,923.37 |
| | TOTAL PARTIDAS: | 437,730,314.41 | 48,273,991.00 | 486,004,305.41 | -287,630.75 | 476,842,306.21 | 9,449,629.95 |

"Bajo protesta de decir verdad declaro que los Estados Presupuestarios y sus notas, son razonablemente correctos y son responsabilidad del emisor"



PRESIDENTA MUNICIPAL CONSTITUCIONAL
MTRA. ANA AURORA MUÑOZ NEYRA



TESORERÍA MUNICIPAL
MTRO. LUIS RODOLFO GONZÁLEZ CASTIL



SECRETARÍA DEL AYUNTAMIENTO
ARQ. J. CONCEPCION ESCUTIA PORCAYO

| Cuenta (3) | | | | | | Rubro de los Ingresos (4) | | | | | | Ingreso Recaudado (5) | | | | | Integración del Ingreso Recaudado (6) F=A+B+C+D+E | |
|---------------------|------|-----|-----|-----|--|--|--|--|--|--|--|-----------------------|------------|------|-----------------------|------|--|----------------|
| | | | | | | | | | | | | Ayuntamiento | DIF | ODAS | Instituto del Deporte | Otro | | A |
| | | | | | | | | | | | | A | B | C | D | E | | |
| 8150 | 4000 | | | | | INGRESOS Y OTROS BENEFICIOS | | | | | | | | | | | | |
| 8150 | 4100 | | | | | Ingresos de Gestión | | | | | | 102,471,341.40 | 842,772.67 | 0.00 | 4,010,901.35 | | | 107,325,015.42 |
| 8150 | 4110 | | | | | Impuestos | | | | | | 62,338,762.55 | 0.00 | 0.00 | 0.00 | | 62,338,762.55 | |
| 8150 | 4111 | | | | | Impuestos sobre los Ingresos | | | | | | 0.00 | 0.00 | 0.00 | 0.00 | | 0.00 | |
| 8150 | 4111 | 001 | | | | Impuestos sobre los Ingresos | | | | | | 0.00 | 0.00 | 0.00 | 0.00 | | 0.00 | |
| 8150 | 4111 | 001 | 001 | | | Impuestos sobre los Ingresos | | | | | | 0.00 | 0.00 | 0.00 | 0.00 | | 0.00 | |
| 8150 | 4111 | 001 | 001 | 001 | | Impuestos sobre los Ingresos | | | | | | 0.00 | 0.00 | 0.00 | 0.00 | | 0.00 | |
| 8150 | 4112 | | | | | Impuestos sobre el Patrimonio | | | | | | 56,516,661.50 | 0.00 | 0.00 | 0.00 | | 56,516,661.50 | |
| 8150 | 4112 | 001 | | | | Impuestos sobre el Patrimonio | | | | | | 56,516,661.50 | 0.00 | 0.00 | 0.00 | | 56,516,661.50 | |
| 8150 | 4112 | 001 | 001 | | | Impuestos sobre el Patrimonio | | | | | | 56,516,661.50 | 0.00 | 0.00 | 0.00 | | 56,516,661.50 | |
| 8150 | 4112 | 001 | 001 | 001 | | Predial | | | | | | 28,952,703.10 | 0.00 | 0.00 | 0.00 | | 28,952,703.10 | |
| 8150 | 4112 | 001 | 001 | 002 | | Sobre Adquisición de Inmuebles y Otras Operaciones Traslativas de Dominio de Inmuebles | | | | | | 27,561,946.40 | 0.00 | 0.00 | 0.00 | | 27,561,946.40 | |
| 8150 | 4112 | 001 | 001 | 003 | | Sobre Conjuntos Urbanos | | | | | | 2,012.00 | 0.00 | 0.00 | 0.00 | | 2,012.00 | |
| 8150 | 4113 | | | | | Impuesto Sobre la Producción, el Consumo y las Transacciones | | | | | | 0.00 | 0.00 | 0.00 | 0.00 | | 0.00 | |
| 8150 | 4113 | 001 | | | | Impuesto Sobre la Producción, el Consumo y las Transacciones | | | | | | 0.00 | 0.00 | 0.00 | 0.00 | | 0.00 | |
| 8150 | 4113 | 001 | 001 | | | Impuesto Sobre la Producción, el Consumo y las Transacciones | | | | | | 0.00 | 0.00 | 0.00 | 0.00 | | 0.00 | |
| 8150 | 4113 | 001 | 001 | 001 | | Impuesto Sobre la Producción, el Consumo y las Transacciones | | | | | | 0.00 | 0.00 | 0.00 | 0.00 | | 0.00 | |
| 8150 | 4114 | | | | | Impuestos al Comercio Exterior | | | | | | 0.00 | 0.00 | 0.00 | 0.00 | | 0.00 | |
| 8150 | 4114 | 001 | | | | Impuestos al Comercio Exterior | | | | | | 0.00 | 0.00 | 0.00 | 0.00 | | 0.00 | |
| 8150 | 4114 | 001 | 001 | | | Impuestos al Comercio Exterior | | | | | | 0.00 | 0.00 | 0.00 | 0.00 | | 0.00 | |
| 8150 | 4114 | 001 | 001 | 001 | | Impuestos al Comercio Exterior | | | | | | 0.00 | 0.00 | 0.00 | 0.00 | | 0.00 | |
| 8150 | 4115 | | | | | Impuestos sobre Nóminas y Asimilables | | | | | | 0.00 | 0.00 | 0.00 | 0.00 | | 0.00 | |
| 8150 | 4115 | 001 | | | | Impuestos sobre Nóminas y Asimilables | | | | | | 0.00 | 0.00 | 0.00 | 0.00 | | 0.00 | |
| 8150 | 4115 | 001 | 001 | | | Impuestos sobre Nóminas y Asimilables | | | | | | 0.00 | 0.00 | 0.00 | 0.00 | | 0.00 | |
| 8150 | 4115 | 001 | 001 | 001 | | Impuestos sobre Nóminas y Asimilables | | | | | | 0.00 | 0.00 | 0.00 | 0.00 | | 0.00 | |
| 8150 | 4116 | | | | | Impuestos Ecológicos | | | | | | 0.00 | 0.00 | 0.00 | 0.00 | | 0.00 | |
| 8150 | 4116 | 001 | | | | Impuestos Ecológicos | | | | | | 0.00 | 0.00 | 0.00 | 0.00 | | 0.00 | |
| 8150 | 4116 | 001 | 001 | | | Impuestos Ecológicos | | | | | | 0.00 | 0.00 | 0.00 | 0.00 | | 0.00 | |
| 8150 | 4116 | 001 | 001 | 001 | | Impuestos Ecológicos | | | | | | 0.00 | 0.00 | 0.00 | 0.00 | | 0.00 | |
| 8150 | 4117 | | | | | Accesorios de Impuestos | | | | | | 1,847,104.74 | 0.00 | 0.00 | 0.00 | | 1,847,104.74 | |
| 8150 | 4117 | 001 | | | | Accesorios de Impuestos | | | | | | 1,847,104.74 | 0.00 | 0.00 | 0.00 | | 1,847,104.74 | |
| 8150 | 4117 | 001 | 001 | | | Accesorios de Impuestos | | | | | | 1,847,104.74 | 0.00 | 0.00 | 0.00 | | 1,847,104.74 | |
| 8150 | 4117 | 001 | 001 | 001 | | Multas | | | | | | 8,508.00 | 0.00 | 0.00 | 0.00 | | 8,508.00 | |
| 8150 | 4117 | 001 | 001 | 002 | | Recargos | | | | | | 1,838,596.74 | 0.00 | 0.00 | 0.00 | | 1,838,596.74 | |
| 8150 | 4117 | 001 | 001 | 003 | | Gastos de Ejecución | | | | | | 0.00 | 0.00 | 0.00 | 0.00 | | 0.00 | |
| 8150 | 4117 | 001 | 001 | 004 | | Indemnización por devolución de cheques | | | | | | 0.00 | 0.00 | 0.00 | 0.00 | | 0.00 | |
| 8150 | 4118 | | | | | Impuestos no Comprendidos en la Ley de Ingresos Vigente, causados en Ejerc. Fisc. Ant. Pend. de Liquidación o Pago | | | | | | 0.00 | 0.00 | 0.00 | 0.00 | | 0.00 | |
| 8150 | 4118 | 001 | | | | Impuestos no Comprendidos en la Ley de Ingresos Vigente, causados en Ejerc. Fisc. Ant. Pend. de Liquidación o Pago | | | | | | 0.00 | 0.00 | 0.00 | 0.00 | | 0.00 | |
| 8150 | 4118 | 001 | 001 | | | Impuestos no Comprendidos en la Ley de Ingresos Vigente, causados en Ejerc. Fisc. Ant. Pend. de Liquidación o Pago | | | | | | 0.00 | 0.00 | 0.00 | 0.00 | | 0.00 | |
| 8150 | 4118 | 001 | 001 | 001 | | Impuestos no Comprendidos en la Ley de Ingresos Vigente, causados en Ejerc. Fisc. Ant. Pend. de Liquidación o Pago | | | | | | 0.00 | 0.00 | 0.00 | 0.00 | | 0.00 | |
| 8150 | 4119 | | | | | Otros Impuestos | | | | | | 3,974,996.31 | 0.00 | 0.00 | 0.00 | | 3,974,996.31 | |
| 8150 | 4119 | 001 | | | | Otros Impuestos | | | | | | 3,974,996.31 | 0.00 | 0.00 | 0.00 | | 3,974,996.31 | |
| 8150 | 4119 | 001 | 001 | | | Otros Impuestos | | | | | | 3,974,996.31 | 0.00 | 0.00 | 0.00 | | 3,974,996.31 | |
| 8150 | 4119 | 001 | 001 | 001 | | Sobre Anuncios Publicitarios | | | | | | 3,974,996.31 | 0.00 | 0.00 | 0.00 | | 3,974,996.31 | |
| 8150 | 4119 | 001 | 001 | 002 | | Sobre Diversiones, Juegos y Espectáculos Públicos | | | | | | 0.00 | 0.00 | 0.00 | 0.00 | | 0.00 | |
| Subtotal (7) | | | | | | | | | | | | | | | | | | |
| 8150 | 4120 | | | | | Cuotas y Aportaciones de Seguridad Social | | | | | | 62,338,762.55 | 0.00 | 0.00 | 0.00 | | 62,338,762.55 | |
| 8150 | 4121 | | | | | Aportaciones para Fondos de Vivienda | | | | | | 0.00 | 0.00 | 0.00 | 0.00 | | 0.00 | |
| 8150 | 4121 | 001 | | | | Aportaciones para Fondos de Vivienda | | | | | | 0.00 | 0.00 | 0.00 | 0.00 | | 0.00 | |
| 8150 | 4121 | 001 | 001 | | | Aportaciones para Fondos de Vivienda | | | | | | 0.00 | 0.00 | 0.00 | 0.00 | | 0.00 | |
| 8150 | 4121 | 001 | 001 | 001 | | Aportaciones para Fondos de Vivienda | | | | | | 0.00 | 0.00 | 0.00 | 0.00 | | 0.00 | |
| 8150 | 4122 | | | | | Cuotas para la Seguridad Social | | | | | | 0.00 | 0.00 | 0.00 | 0.00 | | 0.00 | |
| 8150 | 4122 | 001 | | | | Cuotas para la Seguridad Social | | | | | | 0.00 | 0.00 | 0.00 | 0.00 | | 0.00 | |
| 8150 | 4122 | 001 | 001 | | | Cuotas para la Seguridad Social | | | | | | 0.00 | 0.00 | 0.00 | 0.00 | | 0.00 | |

| Cuenta (3) | Rubro de los Ingresos (4) | | | | | Ingreso Recaudado (5) | | | | | Integración del Ingreso Recaudado (6) F=A+B+C+D+E | |
|---------------------|---------------------------|-----|-----|-----|--|-----------------------|-------------|----------------------|-----------------------|-------------|--|----------------------|
| | | | | | | Ayuntamiento | DIF | ODAS | Instituto del Deporte | Otro | | |
| | | | | | | A | B | C | D | E | | |
| 8150 | 4122 | 001 | 001 | 001 | Cuotas para la Seguridad Social | 0.00 | 0.00 | 0.00 | 0.00 | 0.00 | 0.00 | 0.00 |
| 8150 | 4123 | | | | Cuotas de Ahorro para el Retiro | 0.00 | 0.00 | 0.00 | 0.00 | 0.00 | 0.00 | 0.00 |
| 8150 | 4123 | 001 | | | Cuotas de Ahorro para el Retiro | 0.00 | 0.00 | 0.00 | 0.00 | 0.00 | 0.00 | 0.00 |
| 8150 | 4123 | 001 | 001 | | Cuotas de Ahorro para el Retiro | 0.00 | 0.00 | 0.00 | 0.00 | 0.00 | 0.00 | 0.00 |
| 8150 | 4123 | 001 | 001 | 001 | Cuotas de Ahorro para el Retiro | 0.00 | 0.00 | 0.00 | 0.00 | 0.00 | 0.00 | 0.00 |
| 8150 | 4124 | | | | Accesorios de Cuotas y Aportaciones de Seguridad Social | 0.00 | 0.00 | 0.00 | 0.00 | 0.00 | 0.00 | 0.00 |
| 8150 | 4124 | 001 | | | Accesorios de Cuotas y Aportaciones de Seguridad Social | 0.00 | 0.00 | 0.00 | 0.00 | 0.00 | 0.00 | 0.00 |
| 8150 | 4124 | 001 | 001 | | Accesorios de Cuotas y Aportaciones de Seguridad Social | 0.00 | 0.00 | 0.00 | 0.00 | 0.00 | 0.00 | 0.00 |
| 8150 | 4124 | 001 | 001 | 001 | Accesorios de Cuotas y Aportaciones de Seguridad Social | 0.00 | 0.00 | 0.00 | 0.00 | 0.00 | 0.00 | 0.00 |
| 8150 | 4129 | | | | Otras Cuotas y Aportaciones para la Seguridad Social | 0.00 | 0.00 | 0.00 | 0.00 | 0.00 | 0.00 | 0.00 |
| 8150 | 4129 | 001 | | | Otras Cuotas y Aportaciones para la Seguridad Social | 0.00 | 0.00 | 0.00 | 0.00 | 0.00 | 0.00 | 0.00 |
| 8150 | 4129 | 001 | 001 | | Otras Cuotas y Aportaciones para la Seguridad Social | 0.00 | 0.00 | 0.00 | 0.00 | 0.00 | 0.00 | 0.00 |
| 8150 | 4129 | 001 | 001 | 001 | Otras Cuotas y Aportaciones para la Seguridad Social | 0.00 | 0.00 | 0.00 | 0.00 | 0.00 | 0.00 | 0.00 |
| Subtotal (7) | | | | | | 0.00 | 0.00 | 0.00 | 0.00 | 0.00 | 0.00 | 0.00 |
| 8150 | 4130 | | | | Contribuciones de Mejoras | 2.00 | 0.00 | 0.00 | 0.00 | 0.00 | 2.00 | 2.00 |
| 8150 | 4131 | | | | Contribuciones de Mejoras por Obras Públicas | 2.00 | 0.00 | 0.00 | 0.00 | 0.00 | 2.00 | 2.00 |
| 8150 | 4131 | 001 | | | Contribuciones de Mejoras por Obras Públicas | 2.00 | 0.00 | 0.00 | 0.00 | 0.00 | 2.00 | 2.00 |
| 8150 | 4131 | 001 | 001 | | Contribuciones de Mejoras por Obras Públicas | 2.00 | 0.00 | 0.00 | 0.00 | 0.00 | 2.00 | 2.00 |
| 8150 | 4131 | 001 | 001 | 001 | Para Obras Públicas y Acciones de Beneficio Social | 2.00 | 0.00 | 0.00 | 0.00 | 0.00 | 2.00 | 2.00 |
| 8150 | 4131 | 001 | 001 | 002 | Para Obras de Impacto Vial | 0.00 | 0.00 | 0.00 | 0.00 | 0.00 | 0.00 | 0.00 |
| 8150 | 4131 | 001 | 001 | 003 | Por Servicios Ambientales | 0.00 | 0.00 | 0.00 | 0.00 | 0.00 | 0.00 | 0.00 |
| 8150 | 4131 | 001 | 002 | | Accesorios de Contribución de Mejoras por Obras Públicas | 0.00 | 0.00 | 0.00 | 0.00 | 0.00 | 0.00 | 0.00 |
| 8150 | 4131 | 001 | 002 | 001 | Multas | 0.00 | 0.00 | 0.00 | 0.00 | 0.00 | 0.00 | 0.00 |
| 8150 | 4131 | 001 | 002 | 002 | Recargos | 0.00 | 0.00 | 0.00 | 0.00 | 0.00 | 0.00 | 0.00 |
| 8150 | 4131 | 001 | 002 | 003 | Gastos de Ejecución | 0.00 | 0.00 | 0.00 | 0.00 | 0.00 | 0.00 | 0.00 |
| 8150 | 4131 | 001 | 002 | 004 | Indemnización por devolución de cheques | 0.00 | 0.00 | 0.00 | 0.00 | 0.00 | 0.00 | 0.00 |
| 8150 | 4132 | | | | Contrib de Mejoras no Comprend en la Ley de Ingresos Vig. causadas en Ejercicios Fisc Ant Pend de liq o pago | 0.00 | 0.00 | 0.00 | 0.00 | 0.00 | 0.00 | 0.00 |
| 8150 | 4132 | 001 | | | Contrib de Mejoras no Comprend en la Ley de Ingresos Vig. causadas en Ejercicios Fisc Ant Pend de liq o pago | 0.00 | 0.00 | 0.00 | 0.00 | 0.00 | 0.00 | 0.00 |
| 8150 | 4132 | 001 | 001 | | Contrib de Mejoras no Comprend en la Ley de Ingresos Vig. causadas en Ejercicios Fisc Ant Pend de liq o pago | 0.00 | 0.00 | 0.00 | 0.00 | 0.00 | 0.00 | 0.00 |
| 8150 | 4132 | 001 | 001 | 001 | Contrib de Mejoras no Comprend en la Ley de Ingresos Vig. causadas en Ejercicios Fisc Ant Pend de liq o pago | 0.00 | 0.00 | 0.00 | 0.00 | 0.00 | 0.00 | 0.00 |
| Subtotal (7) | | | | | | 2.00 | 0.00 | 0.00 | 0.00 | 0.00 | 2.00 | 2.00 |
| 8150 | 4140 | | | | Derechos | 37,199,742.87 | 0.00 | 47,550,603.92 | 0.00 | 0.00 | 84,750,346.79 | 84,750,346.79 |
| 8150 | 4141 | | | | Derechos por el Uso, Goce, Aprovechamiento o Explotación de Bienes de Dominio Público | 1,401,427.18 | 0.00 | 0.00 | 0.00 | 0.00 | 1,401,427.18 | 1,401,427.18 |
| 8150 | 4141 | 001 | | | Derechos por el Uso, Goce, Aprovechamiento o Explotación de Bienes de Dominio Público | 1,401,427.18 | 0.00 | 0.00 | 0.00 | 0.00 | 1,401,427.18 | 1,401,427.18 |
| 8150 | 4141 | 001 | 001 | | Derechos por el Uso, Goce, Aprovechamiento o Explotación de Bienes de Dominio Público | 1,401,427.18 | 0.00 | 0.00 | 0.00 | 0.00 | 1,401,427.18 | 1,401,427.18 |
| 8150 | 4141 | 001 | 001 | 001 | Uso de Vías y Áreas Públicas para el ejercicio de Actividades Comerciales y de Servicios | 1,302,505.00 | 0.00 | 0.00 | 0.00 | 0.00 | 1,302,505.00 | 1,302,505.00 |
| 8150 | 4141 | 001 | 001 | 002 | Estacionamiento en la Vía Pública y de Servicio Público | 98,922.18 | 0.00 | 0.00 | 0.00 | 0.00 | 98,922.18 | 98,922.18 |
| 8150 | 4143 | | | | Derechos por Prestación de Servicios | 35,798,056.69 | 0.00 | 47,550,603.92 | 0.00 | 0.00 | 83,348,660.61 | 83,348,660.61 |
| 8150 | 4143 | 001 | | | Agua Potable, Drenaje, Alcantarillado y Recepción de Caudales de Aguas Residuales para su tratamiento | 0.00 | 0.00 | 0.00 | 0.00 | 0.00 | 0.00 | 0.00 |
| 8150 | 4143 | 001 | 001 | | Derechos por Prestación de Servicios | 0.00 | 0.00 | 47,550,603.92 | 0.00 | 0.00 | 47,550,603.92 | 47,550,603.92 |
| 8150 | 4143 | 001 | 001 | 001 | Suministro de Agua Potable | 0.00 | 0.00 | 21,849,108.41 | 0.00 | 0.00 | 21,849,108.41 | 21,849,108.41 |
| 8150 | 4143 | 001 | 001 | 002 | Suministro de Agua en Bloque Proporcionada por la Autoridad Municipal a Fraccionamientos, Unidades Habitaciona | 0.00 | 0.00 | 1,180,930.29 | 0.00 | 0.00 | 1,180,930.29 | 1,180,930.29 |
| 8150 | 4143 | 001 | 001 | 003 | Autorización de Derivaciones de la Toma de Agua | 0.00 | 0.00 | 5,836.40 | 0.00 | 0.00 | 5,836.40 | 5,836.40 |
| 8150 | 4143 | 001 | 001 | 004 | Conexiones a los Sistemas de Agua y Drenaje | 0.00 | 0.00 | 6,232,207.80 | 0.00 | 0.00 | 6,232,207.80 | 6,232,207.80 |
| 8150 | 4143 | 001 | 001 | 005 | Reconexión a los Sistemas de Agua Potable | 0.00 | 0.00 | 97,457.17 | 0.00 | 0.00 | 97,457.17 | 97,457.17 |
| 8150 | 4143 | 001 | 001 | 006 | Control para el Establecimiento de Sistemas de Agua Potable y Alcantarillado en Fraccionamientos o Unidades Ha | 0.00 | 0.00 | 0.00 | 0.00 | 0.00 | 0.00 | 0.00 |
| 8150 | 4143 | 001 | 001 | 007 | Conexiones de Toma por el Suministro de Agua en Bloque Proporcionado por Autoridades Municipales | 0.00 | 0.00 | 9,243,693.11 | 0.00 | 0.00 | 9,243,693.11 | 9,243,693.11 |
| 8150 | 4143 | 001 | 001 | 008 | Drenaje, Derechos de Descarga de Aguas Residuales y su Tratamiento o Manejo Ecológico | 0.00 | 0.00 | 0.00 | 0.00 | 0.00 | 0.00 | 0.00 |
| 8150 | 4143 | 001 | 001 | 009 | Reparación de Aparatos Medidores de Consumo de Agua | 0.00 | 0.00 | 0.00 | 0.00 | 0.00 | 0.00 | 0.00 |
| 8150 | 4143 | 001 | 001 | 010 | Instalación de Medidores | 0.00 | 0.00 | 718,243.15 | 0.00 | 0.00 | 718,243.15 | 718,243.15 |
| 8150 | 4143 | 001 | 001 | 011 | Agua en Pipas (Permiso) | 0.00 | 0.00 | 0.00 | 0.00 | 0.00 | 0.00 | 0.00 |
| 8150 | 4143 | 001 | 001 | 012 | Agua en Pipas (Carga) | 0.00 | 0.00 | 31,170.13 | 0.00 | 0.00 | 31,170.13 | 31,170.13 |

| Cuenta (3) | | | | Rubro de los Ingresos (4) | Ingreso Recaudado (5) | | | | | Integración del Ingreso Recaudado (6) F=A+B+C+D+E |
|---------------------|------|-----|-----|--|--|-------------------|-------------|----------------------------|--------------|--|
| | | | | | Ayuntamiento A | DIF B | ODAS C | Instituto del Deporte D | Otro E | |
| 8150 | 4168 | 001 | | Accesorios de Aprovechamientos | 0.00 | 0.00 | 0.00 | 0.00 | 0.00 | 0.00 |
| 8150 | 4168 | 001 | 001 | Accesorios de Aprovechamientos | 0.00 | 0.00 | 0.00 | 0.00 | 0.00 | 0.00 |
| 8150 | 4168 | 001 | 001 | 001 | Multas | 0.00 | 0.00 | 0.00 | 0.00 | 0.00 |
| 8150 | 4168 | 001 | 001 | 002 | Recargos | 0.00 | 0.00 | 0.00 | 0.00 | 0.00 |
| 8150 | 4168 | 001 | 001 | 003 | Gastos de Ejecución | 0.00 | 0.00 | 0.00 | 0.00 | 0.00 |
| 8150 | 4168 | 001 | 001 | 004 | Indemnización por devolución de cheques | 0.00 | 0.00 | 0.00 | 0.00 | 0.00 |
| 8150 | 4169 | | | Otros Aprovechamientos | 94.29 | 0.00 | 0.00 | 0.00 | 0.00 | 94.29 |
| 8150 | 4169 | 001 | | Otros Aprovechamientos | 94.29 | 0.00 | 0.00 | 0.00 | 0.00 | 94.29 |
| 8150 | 4169 | 001 | 001 | Otros Aprovechamientos | 94.29 | 0.00 | 0.00 | 0.00 | 0.00 | 94.29 |
| 8150 | 4169 | 001 | 001 | 001 | Uso o Explotación de Bienes de Dominio Público | 0.00 | 0.00 | 0.00 | 0.00 | 0.00 |
| 8150 | 4169 | 001 | 001 | 002 | Herencias, Legados, Cesiones y Donaciones | 94.29 | 0.00 | 0.00 | 0.00 | 0.00 |
| 8150 | 4169 | 001 | 001 | 003 | Resarcimientos | 0.00 | 0.00 | 0.00 | 0.00 | 0.00 |
| Subtotal (7) | | | | | 239,826.08 | 0.00 | 0.00 | 0.00 | 0.00 | 239,826.08 |
| 8150 | 4170 | | | Ingresos por Venta de Bienes y Prestación de Servicios | 0.00 | 842,772.67 | 0.00 | 4,010,901.35 | | 4,853,674.02 |
| 8150 | 4171 | | | Ingresos por Venta de Bienes y Prestación de Servicios de Instituciones Publicas de Seguridad Social | 0.00 | 0.00 | 0.00 | 0.00 | | 0.00 |
| 8150 | 4171 | 001 | | Ingresos por Venta de Bienes y Prestación de Servicios de Instituciones Publicas de Seguridad Social | 0.00 | 0.00 | 0.00 | 0.00 | | 0.00 |
| 8150 | 4171 | 001 | 001 | Ingresos por Venta de Bienes y Prestación de Servicios de Instituciones Publicas de Seguridad Social | 0.00 | 0.00 | 0.00 | 0.00 | | 0.00 |
| 8150 | 4171 | 001 | 001 | 001 | Ingresos por Venta de Bienes y Prestación de Servicios de Instituciones Publicas de Seguridad Social | 0.00 | 0.00 | 0.00 | 0.00 | 0.00 |
| 8150 | 4172 | | | Ingresos por Venta de Bienes y Prestación de Servicios de Empresas Productivas del Estado | 0.00 | 0.00 | 0.00 | 0.00 | | 0.00 |
| 8150 | 4172 | 001 | | Ingresos por Venta de Bienes y Prestación de Servicios de Empresas Productivas del Estado | 0.00 | 0.00 | 0.00 | 0.00 | | 0.00 |
| 8150 | 4172 | 001 | 001 | Ingresos por Venta de Bienes y Prestación de Servicios de Empresas Productivas del Estado | 0.00 | 0.00 | 0.00 | 0.00 | | 0.00 |
| 8150 | 4172 | 001 | 001 | 001 | Ingresos por Venta de Bienes y Prestación de Servicios de Empresas Productivas del Estado | 0.00 | 0.00 | 0.00 | 0.00 | 0.00 |
| 8150 | 4173 | | | Ingresos por Venta de Bienes y Prestación de Servicios de Entidades Paraestatales y Fideicomisos No Empres y N | 0.00 | 842,772.67 | 0.00 | 4,010,901.35 | | 4,853,674.02 |
| 8150 | 4173 | 001 | | Ingresos por Venta de Bienes y Prestación de Servicios de Entidades Paraestatales y Fideicomisos No Empres y N | 0.00 | 842,772.67 | 0.00 | 4,010,901.35 | | 4,853,674.02 |
| 8150 | 4173 | 001 | 001 | Ingresos por Venta de Bienes y Prestación de Servicios de Entidades Paraestatales y Fideicomisos No Empres y N | 0.00 | 842,772.67 | 0.00 | 4,010,901.35 | | 4,853,674.02 |
| 8150 | 4173 | 001 | 001 | 001 | Estancias Infantiles | 0.00 | 0.00 | 0.00 | 0.00 | 0.00 |
| 8150 | 4173 | 001 | 001 | 002 | Farmacias | 0.00 | 0.00 | 0.00 | 0.00 | 0.00 |
| 8150 | 4173 | 001 | 001 | 003 | Servicios Médicos | 0.00 | 320,605.00 | 0.00 | 0.00 | 320,605.00 |
| 8150 | 4173 | 001 | 001 | 004 | Productos Nutricionales (Amaranto, Soya, Etc.) | 0.00 | 0.00 | 0.00 | 0.00 | 0.00 |
| 8150 | 4173 | 001 | 001 | 005 | Velatorios | 0.00 | 0.00 | 0.00 | 0.00 | 0.00 |
| 8150 | 4173 | 001 | 001 | 006 | Colegiaturas | 0.00 | 0.00 | 0.00 | 0.00 | 0.00 |
| 8150 | 4173 | 001 | 001 | 007 | Huertos Familiares | 0.00 | 0.00 | 0.00 | 0.00 | 0.00 |
| 8150 | 4173 | 001 | 001 | 008 | Servicios de Alberca | 0.00 | 0.00 | 0.00 | 3,411,782.93 | 3,411,782.93 |
| 8150 | 4173 | 001 | 001 | 009 | Panadería | 0.00 | 0.00 | 0.00 | 0.00 | 0.00 |
| 8150 | 4173 | 001 | 001 | 010 | Servicios de Laboratorio | 0.00 | 0.00 | 0.00 | 0.00 | 0.00 |
| 8150 | 4173 | 001 | 001 | 011 | Servicios de Baños Públicos | 0.00 | 0.00 | 0.00 | 0.00 | 0.00 |
| 8150 | 4173 | 001 | 001 | 012 | Inscripciones | 0.00 | 0.00 | 0.00 | 0.00 | 0.00 |
| 8150 | 4173 | 001 | 001 | 013 | Desayunos Escolares | 0.00 | 3,000.00 | 0.00 | 0.00 | 3,000.00 |
| 8150 | 4173 | 001 | 001 | 014 | Productos Básicos (Despensas) | 0.00 | 0.00 | 0.00 | 0.00 | 0.00 |
| 8150 | 4173 | 001 | 001 | 015 | Servicios Jurídicos | 0.00 | 30,030.00 | 0.00 | 0.00 | 30,030.00 |
| 8150 | 4173 | 001 | 001 | 016 | Servicios Psicológicos | 0.00 | 65,665.00 | 0.00 | 0.00 | 65,665.00 |
| 8150 | 4173 | 001 | 001 | 017 | Servicios de Terapia y Discapacidad | 0.00 | 366,570.00 | 0.00 | 0.00 | 366,570.00 |
| 8150 | 4173 | 001 | 001 | 018 | Ingresos diversos | 0.00 | 56,902.67 | 0.00 | 12,084.92 | 68,987.59 |
| 8150 | 4173 | 001 | 001 | 019 | Ingresos de Organismos del Deporte | 0.00 | 0.00 | 0.00 | 587,033.50 | 587,033.50 |
| 8150 | 4173 | 001 | 001 | 020 | Ingresos por Fideicomisos y Empresas de Participación Municipal | 0.00 | 0.00 | 0.00 | 0.00 | 0.00 |
| 8150 | 4173 | 001 | 001 | 021 | Rendimientos o Ingresos Derivados de Organismos Descentralizados y Fideicomisos, cuando por su naturaleza corr | 0.00 | 0.00 | 0.00 | 0.00 | 0.00 |
| 8150 | 4173 | 001 | 001 | 022 | Rendimientos o Ingresos Derivados de Empresas de participación Estatal, cuando por su naturaleza correspondan | 0.00 | 0.00 | 0.00 | 0.00 | 0.00 |
| 8150 | 4174 | | | Ingresos por Vta de Bienes y Prestac de Servicios de Entidades Paraestatales Empresariales no Financ con Parti | 0.00 | 0.00 | 0.00 | 0.00 | | 0.00 |
| 8150 | 4174 | 001 | | Ingresos por Vta de Bienes y Prestac de Servicios de Entidades Paraestatales Empresariales no Financ con Parti | 0.00 | 0.00 | 0.00 | 0.00 | | 0.00 |
| 8150 | 4174 | 001 | 001 | Ingresos por Vta de Bienes y Prestac de Servicios de Entidades Paraestatales Empresariales no Financ con Parti | 0.00 | 0.00 | 0.00 | 0.00 | | 0.00 |

| Cuenta (3) | | | | | Rubro de los Ingresos (4) | Ingreso Recaudado (5) | | | | | Integración del Ingreso Recaudado (6) F=A+B+C+D+E |
|---------------------|------|-----|-----|-----|---|-----------------------|---------------------|-------------|-----------------------|------|--|
| | | | | | | Ayuntamiento | DIF | ODAS | Instituto del Deporte | Otro | |
| | | | | | | A | B | C | D | E | |
| 8150 | 4174 | 001 | 001 | 001 | Ingresos por Vta de Bienes y Prestac de Servicios de Entidades Paraestatales Empresariales no Financ con Parti | 0.00 | 0.00 | 0.00 | 0.00 | | 0.00 |
| 8150 | 4175 | | | | Ingresos por Vta de Bienes y Prestac de Serv de Entidades Paraestatales Empresariales Financ Monet con Parti | 0.00 | 0.00 | 0.00 | 0.00 | | 0.00 |
| 8150 | 4175 | 001 | | | Ingresos por Vta de Bienes y Prestac de Serv de Entidades Paraestatales Empresariales Financ Monet con Parti | 0.00 | 0.00 | 0.00 | 0.00 | | 0.00 |
| 8150 | 4175 | 001 | 001 | | Ingresos por Vta de Bienes y Prestac de Serv de Entidades Paraestatales Empresariales Financ Monet con Parti | 0.00 | 0.00 | 0.00 | 0.00 | | 0.00 |
| 8150 | 4175 | 001 | 001 | 001 | Ingresos por Vta de Bienes y Prestac de Serv de Entidades Paraestatales Empresariales Financ Monet con Parti | 0.00 | 0.00 | 0.00 | 0.00 | | 0.00 |
| 8150 | 4176 | | | | Ingresos por Vta de Bienes y Prestac de Serv de Entidades Paraestat Empresariales Financ No Monet con Partic | 0.00 | 0.00 | 0.00 | 0.00 | | 0.00 |
| 8150 | 4176 | 001 | | | Ingresos por Vta de Bienes y Prestac de Serv de Entidades Paraestat Empresariales Financ No Monet con Partic | 0.00 | 0.00 | 0.00 | 0.00 | | 0.00 |
| 8150 | 4176 | 001 | 001 | | Ingresos por Vta de Bienes y Prestac de Serv de Entidades Paraestat Empresariales Financ No Monet con Partic | 0.00 | 0.00 | 0.00 | 0.00 | | 0.00 |
| 8150 | 4176 | 001 | 001 | 001 | Ingresos por Vta de Bienes y Prestac de Serv de Entidades Paraestat Empresariales Financ No Monet con Partic | 0.00 | 0.00 | 0.00 | 0.00 | | 0.00 |
| 8150 | 4177 | | | | Ingresos por Vta de Bienes y Prestac de Serv de Fideicomisos Financieros Publicos con Particip Estatal Mayor | 0.00 | 0.00 | 0.00 | 0.00 | | 0.00 |
| 8150 | 4177 | 001 | | | Ingresos por Vta de Bienes y Prestac de Serv de Fideicomisos Financieros Publicos con Particip Estatal Mayor | 0.00 | 0.00 | 0.00 | 0.00 | | 0.00 |
| 8150 | 4177 | 001 | 001 | | Ingresos por Vta de Bienes y Prestac de Serv de Fideicomisos Financieros Publicos con Particip Estatal Mayor | 0.00 | 0.00 | 0.00 | 0.00 | | 0.00 |
| 8150 | 4177 | 001 | 001 | 001 | Ingresos por Vta de Bienes y Prestac de Serv de Fideicomisos Financieros Publicos con Particip Estatal Mayor | 0.00 | 0.00 | 0.00 | 0.00 | | 0.00 |
| 8150 | 4178 | | | | Ingresos por Venta de Bienes y Prestac de Serv de los Poderes Legislativo y Judicial, y de los Organos Auton | 0.00 | 0.00 | 0.00 | 0.00 | | 0.00 |
| 8150 | 4178 | 001 | | | Ingresos por Venta de Bienes y Prestac de Serv de los Poderes Legislativo y Judicial, y de los Organos Auton | 0.00 | 0.00 | 0.00 | 0.00 | | 0.00 |
| 8150 | 4178 | 001 | 001 | | Ingresos por Venta de Bienes y Prestac de Serv de los Poderes Legislativo y Judicial, y de los Organos Auton | 0.00 | 0.00 | 0.00 | 0.00 | | 0.00 |
| 8150 | 4178 | 001 | 001 | 001 | Ingresos por Venta de Bienes y Prestac de Serv de los Poderes Legislativo y Judicial, y de los Organos Auton | 0.00 | 0.00 | 0.00 | 0.00 | | 0.00 |
| Subtotal (7) | | | | | | 0.00 | 842,772.67 | 0.00 | 4,010,901.35 | | 4,853,674.02 |
| 8150 | 4200 | | | | Participaciones, Aportac, Convenios, Incentiv Deriv de la Colaborac Fiscal, Fond Distint de Aport, Transfer, A | 382,630,147.49 | 2,192,158.97 | 0.00 | 0.00 | | 384,822,306.46 |
| 8150 | 4210 | | | | Participaciones, Aportaciones, Convenios, Incentivos Derivados de la Colaboración Fiscal y Fondos Distintos de | 382,630,147.49 | 0.00 | 0.00 | 6,854,572.25 | | 389,484,719.74 |
| 8150 | 4211 | | | | Participaciones | 250,290,531.41 | 0.00 | 0.00 | 0.00 | | 250,290,531.41 |
| 8150 | 4211 | 001 | | | Participaciones | 250,290,531.41 | 0.00 | 0.00 | 0.00 | | 250,290,531.41 |
| 8150 | 4211 | 001 | 001 | | Las Participaciones derivadas de la aplicación de la Ley de Coordinación Fiscal y demás ordenamientos jurídicos | 185,963,974.07 | 0.00 | 0.00 | 0.00 | | 185,963,974.07 |
| 8150 | 4211 | 001 | 001 | 001 | Fondo General de Participaciones | 116,526,685.04 | 0.00 | 0.00 | 0.00 | | 116,526,685.04 |
| 8150 | 4211 | 001 | 001 | 002 | Fondo de Fomento Municipal | 25,694,490.10 | 0.00 | 0.00 | 0.00 | | 25,694,490.10 |
| 8150 | 4211 | 001 | 001 | 003 | Fondo de Fiscalización y Recaudación | 7,878,691.22 | 0.00 | 0.00 | 0.00 | | 7,878,691.22 |
| 8150 | 4211 | 001 | 001 | 004 | Fondo de Estabilización de los Ingresos de las Entidades Federativas (FEIEF) | 9,503,682.69 | 0.00 | 0.00 | 0.00 | | 9,503,682.69 |
| 8150 | 4211 | 001 | 001 | 005 | Correspondientes al Impuesto Especial sobre Producción y Servicios | 2,114,582.09 | 0.00 | 0.00 | 0.00 | | 2,114,582.09 |
| 8150 | 4211 | 001 | 001 | 006 | Correspondientes al Impuesto Sobre Automóviles Nuevos | 1,965,783.05 | 0.00 | 0.00 | 0.00 | | 1,965,783.05 |
| 8150 | 4211 | 001 | 001 | 007 | Correspondientes al Impuesto Sobre Tenencia o Uso de Vehículos | 243.56 | 0.00 | 0.00 | 0.00 | | 243.56 |
| 8150 | 4211 | 001 | 001 | 008 | Correspondientes al Fondo de Compensación del Impuesto Sobre Automóviles Nuevos | 344,677.99 | 0.00 | 0.00 | 0.00 | | 344,677.99 |
| 8150 | 4211 | 001 | 001 | 009 | Las derivadas de la aplicación del artículo 4-A de la Ley de Coordinación Fiscal | 2,580,699.82 | 0.00 | 0.00 | 0.00 | | 2,580,699.82 |
| 8150 | 4211 | 001 | 001 | 010 | El Impuesto Sobre la Renta efect enterado a la Federación, corresp al salario personal que preste o desemp un | 18,354,709.24 | 0.00 | 0.00 | 0.00 | | 18,354,709.24 |
| 8150 | 4211 | 001 | 001 | 011 | Artículo 4-A, Fracción II de la Ley de Coordinación Fiscal (Fondo de Compensaciones) | 522,137.72 | 0.00 | 0.00 | 0.00 | | 522,137.72 |
| 8150 | 4211 | 001 | 001 | 012 | Impuesto Sobre la Renta por la Enajenación de Bienes Inmuebles | 477,591.55 | 0.00 | 0.00 | 0.00 | | 477,591.55 |
| 8150 | 4211 | 001 | 002 | | Las Participaciones derivadas de la aplicación de la fracción II del artículo 219 del Código Financiero del Es | 64,326,557.34 | 0.00 | 0.00 | 0.00 | | 64,326,557.34 |
| 8150 | 4211 | 001 | 002 | 001 | Del Impuesto Sobre Tenencia o Uso de Vehículos Automotores | 6,158,418.84 | 0.00 | 0.00 | 0.00 | | 6,158,418.84 |
| 8150 | 4211 | 001 | 002 | 002 | Del Impuesto Sobre Adquisición de Vehículos Automotores Usados | 318,250.17 | 0.00 | 0.00 | 0.00 | | 318,250.17 |
| 8150 | 4211 | 001 | 002 | 003 | Del Impuesto Sobre Loterías, Rifas, Sorteos, Concursos y Juegos Permitidos con Cruce de Apuestas | 490,228.07 | 0.00 | 0.00 | 0.00 | | 490,228.07 |
| 8150 | 4211 | 001 | 002 | 004 | Del Impuesto a la Venta Final de Bebidas con Contenido Alcohólico | 373,891.54 | 0.00 | 0.00 | 0.00 | | 373,891.54 |

| Cuenta (3) | | | | | Rubro de los Ingresos (4) | Ingreso Recaudado (5) | | | | | Integración del Ingreso Recaudado (6) F=A+B+C+D+E |
|------------|------|-----|-----|-----|---|-----------------------|---------------------|-------------|-----------------------|------|--|
| | | | | | | Ayuntamiento | DIF | ODAS | Instituto del Deporte | Otro | |
| | | | | | | A | B | C | D | E | |
| 8150 | 4211 | 001 | 002 | 005 | Programa de Acciones para el Desarrollo (PAD) | 45,000,000.00 | 0.00 | 0.00 | 0.00 | | 45,000,000.00 |
| 8150 | 4211 | 001 | 002 | 006 | Fondo Estatal de Fortalecimiento Municipal (FEFOM) | 11,985,768.72 | 0.00 | 0.00 | 0.00 | | 11,985,768.72 |
| 8150 | 4211 | 001 | 002 | 007 | Recursos del CEDUPIEM | 0.00 | 0.00 | 0.00 | 0.00 | | 0.00 |
| 8150 | 4211 | 001 | 002 | 008 | Recursos del Sistema DIFEM | 0.00 | 0.00 | 0.00 | 0.00 | | 0.00 |
| 8150 | 4211 | 001 | 002 | 009 | Mecánica Teatral | 0.00 | 0.00 | 0.00 | 0.00 | | 0.00 |
| 8150 | 4211 | 001 | 002 | 010 | Remanentes Gasto de Inversión Sectorial (PAD) | 0.00 | 0.00 | 0.00 | 0.00 | | 0.00 |
| 8150 | 4211 | 001 | 002 | 011 | Remanentes Programa de Apoyo al Gasto de Inversión de los Municipios (FEFOM) | 0.00 | 0.00 | 0.00 | 0.00 | | 0.00 |
| 8150 | 4211 | 001 | 002 | 012 | Otros Recursos Estatales | 0.00 | 0.00 | 0.00 | 0.00 | | 0.00 |
| 8150 | 4211 | 001 | 002 | 013 | Las demás der de la aplic del Título Sépt del Cód Finan para el Edo de Mé y Mpios, así como de los convenios, | 0.00 | 0.00 | 0.00 | 0.00 | | 0.00 |
| 8150 | 4212 | | | | Aportaciones | 130,333,330.08 | 0.00 | 0.00 | 0.00 | | 130,333,330.08 |
| 8150 | 4212 | 001 | | | Aportaciones | 130,333,330.08 | 0.00 | 0.00 | 0.00 | | 130,333,330.08 |
| 8150 | 4212 | 001 | 001 | | Aportaciones | 130,333,330.08 | 0.00 | 0.00 | 0.00 | | 130,333,330.08 |
| 8150 | 4212 | 001 | 001 | 001 | Fondo de Aportaciones para la Infraestructura Social Municipal | 42,267,933.00 | 0.00 | 0.00 | 0.00 | | 42,267,933.00 |
| 8150 | 4212 | 001 | 001 | 002 | Fondo de Aport para el Fort de los Mpios y de las Demarcaciones Territoriales del Distrito Federal | 86,838,947.08 | 0.00 | 0.00 | 0.00 | | 86,838,947.08 |
| 8150 | 4212 | 001 | 001 | 003 | Remanentes de Ramo 33 (FISM) | 0.00 | 0.00 | 0.00 | 0.00 | | 0.00 |
| 8150 | 4212 | 001 | 001 | 004 | Remanentes de Ramo 33 (FORTAMUN) | 0.00 | 0.00 | 0.00 | 0.00 | | 0.00 |
| 8150 | 4212 | 001 | 001 | 005 | Fondo de Aportaciones para la Seguridad Pública. (FASP) | 1,226,450.00 | 0.00 | 0.00 | 0.00 | | 1,226,450.00 |
| 8150 | 4213 | | | | Convenios | 0.00 | 0.00 | 0.00 | 0.00 | | 0.00 |
| 8150 | 4213 | 001 | | | Convenios | 0.00 | 0.00 | 0.00 | 0.00 | | 0.00 |
| 8150 | 4213 | 001 | 001 | | Convenios | 0.00 | 0.00 | 0.00 | 0.00 | | 0.00 |
| 8150 | 4213 | 001 | 001 | 001 | Convenios | 0.00 | 0.00 | 0.00 | 0.00 | | 0.00 |
| 8150 | 4214 | | | | Incentivos Derivados de la Colaboración Fiscal | 0.00 | 0.00 | 0.00 | 0.00 | | 0.00 |
| 8150 | 4214 | 001 | | | Incentivos Derivados de la Colaboración Fiscal | 0.00 | 0.00 | 0.00 | 0.00 | | 0.00 |
| 8150 | 4214 | 001 | 001 | | Incentivos Derivados de la Colaboración Fiscal | 0.00 | 0.00 | 0.00 | 0.00 | | 0.00 |
| 8150 | 4214 | 001 | 001 | 001 | Multas Federales No Fiscales | 0.00 | 0.00 | 0.00 | 0.00 | | 0.00 |
| 8150 | 4214 | 001 | 001 | 002 | Convenios de Tránsito Estatal con Municipios | 0.00 | 0.00 | 0.00 | 0.00 | | 0.00 |
| 8150 | 4215 | | | | Fondos Distintos de Aportaciones | 2,006,286.00 | 0.00 | 0.00 | 0.00 | | 2,006,286.00 |
| 8150 | 4215 | 001 | | | Fondos Distintos de Aportaciones | 2,006,286.00 | 0.00 | 0.00 | 0.00 | | 2,006,286.00 |
| 8150 | 4215 | 001 | 001 | | Fondos Distintos de Aportaciones | 2,006,286.00 | 0.00 | 0.00 | 0.00 | | 2,006,286.00 |
| 8150 | 4215 | 001 | 001 | 001 | Recursos del Programa Hábitat | 0.00 | 0.00 | 0.00 | 0.00 | | 0.00 |
| 8150 | 4215 | 001 | 001 | 002 | Excedentes Petroleros | 0.00 | 0.00 | 0.00 | 0.00 | | 0.00 |
| 8150 | 4215 | 001 | 001 | 003 | Ramo 23 | 0.00 | 0.00 | 0.00 | 0.00 | | 0.00 |
| 8150 | 4215 | 001 | 001 | 004 | FORTASEG | 0.00 | 0.00 | 0.00 | 0.00 | | 0.00 |
| 8150 | 4215 | 001 | 001 | 005 | Remanentes Otros Recursos Federales | 0.00 | 0.00 | 0.00 | 0.00 | | 0.00 |
| 8150 | 4215 | 001 | 001 | 006 | Otros Recursos Federales | 2,006,286.00 | 0.00 | 0.00 | 0.00 | | 2,006,286.00 |
| 8150 | 4215 | 001 | 001 | 007 | Recursos del Programa de ahorro y subsidio para la vivienda. Tu Casa. (FONHAPO) | 0.00 | 0.00 | 0.00 | 0.00 | | 0.00 |
| 8150 | 4215 | 001 | 001 | 008 | Recursos del Programa para el Desarrollo de Zonas Prioritarias | 0.00 | 0.00 | 0.00 | 0.00 | | 0.00 |
| 8150 | 4215 | 001 | 001 | 009 | Recursos del Programa 3 X 1 para Migrantes | 0.00 | 0.00 | 0.00 | 0.00 | | 0.00 |
| 8150 | 4215 | 001 | 001 | 010 | Recursos del Programa de Empleo Temporal (PET) | 0.00 | 0.00 | 0.00 | 0.00 | | 0.00 |
| 8150 | 4215 | 001 | 001 | 011 | Recursos del Programa de Vivienda Rural | 0.00 | 0.00 | 0.00 | 0.00 | | 0.00 |
| 8150 | 4215 | 001 | 001 | 012 | Recursos del Programa de Opciones Productivas | 0.00 | 0.00 | 0.00 | 0.00 | | 0.00 |
| 8150 | 4215 | 001 | 001 | 013 | Recursos para el Rescate de Espacios Públicos | 0.00 | 0.00 | 0.00 | 0.00 | | 0.00 |
| 8150 | 4215 | 001 | 001 | 014 | Recursos del Fideicomiso Fondo Nacional de Habitaciones Populares | 0.00 | 0.00 | 0.00 | 0.00 | | 0.00 |
| 8150 | 4215 | 001 | 001 | 015 | Recursos del Programa CONADE | 0.00 | 0.00 | 0.00 | 0.00 | | 0.00 |
| 8150 | 4215 | 001 | 001 | 016 | Recursos para el Programa Calidad para el Deporte CONADE | 0.00 | 0.00 | 0.00 | 0.00 | | 0.00 |
| 8150 | 4215 | 001 | 001 | 017 | Recursos del Programa Cultura Física CONADE | 0.00 | 0.00 | 0.00 | 0.00 | | 0.00 |
| 8150 | 4215 | 001 | 001 | 018 | Recursos de CONACULTA | 0.00 | 0.00 | 0.00 | 0.00 | | 0.00 |
| 8150 | 4215 | 001 | 001 | 019 | Recursos Programa de Devolución de Derechos PRODER | 0.00 | 0.00 | 0.00 | 0.00 | | 0.00 |
| 8150 | 4215 | 001 | 001 | 020 | Recursos para agua Potable, Alcantarillado y Saneamiento en zonas Urbanas APAZU | 0.00 | 0.00 | 0.00 | 0.00 | | 0.00 |
| 8150 | 4215 | 001 | 001 | 021 | Recursos de Inst Nac para el Desarrollo de Capacidades del Sector Rural INCA RURAL / Sist Nac de Capacitación | 0.00 | 0.00 | 0.00 | 0.00 | | 0.00 |
| 8150 | 4215 | 001 | 001 | 022 | Recursos de la Comisión Nacional para el Desarrollo de los Pueblos Indígenas CDI | 0.00 | 0.00 | 0.00 | 0.00 | | 0.00 |
| 8150 | 4220 | | | | Subtotal (7) | 382,630,147.49 | 0.00 | 0.00 | 0.00 | | 382,630,147.49 |
| 8150 | 4221 | | | | Transferencias, Asignaciones, Subsidios y Subvenciones, y Pensiones y Jubilaciones | 0.00 | 2,192,158.97 | 0.00 | 6,854,572.25 | | 9,046,731.22 |
| 8150 | 4221 | | | | Transferencias y Asignaciones | 0.00 | 0.00 | 0.00 | 0.00 | | 0.00 |
| 8150 | 4221 | 001 | | | Transferencias y Asignaciones | 0.00 | 0.00 | 0.00 | 0.00 | | 0.00 |

| Cuenta (3) | | | | | Rubro de los Ingresos (4) | | | | | Ingreso Recaudado (5) | | | | | Integración del Ingreso Recaudado (6) F=A+B+C+D+E | |
|---------------------|------|-----|-----|-----|--|-------------|---------------------|-------------|---------------------|-----------------------|-----|---------------------|-----------------------|------|--|--|
| | | | | | | | | | | Ayuntamiento | DIF | ODAS | Instituto del Deporte | Otro | | |
| | | | | | | | | | | A | B | C | D | E | | |
| 8150 | 4221 | 001 | 001 | | Transferencias y Asignaciones | 0.00 | 0.00 | 0.00 | 0.00 | 0.00 | | 0.00 | | | | |
| 8150 | 4223 | | | | Subsidios y Subvenciones | 0.00 | 2,192,158.97 | 0.00 | 6,854,572.25 | | | 9,046,731.22 | | | | |
| 8150 | 4223 | 001 | | | Subsidios y Subvenciones | 0.00 | 2,192,158.97 | 0.00 | 6,854,572.25 | | | 9,046,731.22 | | | | |
| 8150 | 4223 | 001 | 001 | | Subsidios y Subvenciones | 0.00 | 2,192,158.97 | 0.00 | 6,854,572.25 | | | 9,046,731.22 | | | | |
| 8150 | 4223 | 001 | 001 | 001 | Subsidios y Subvenciones | 0.00 | 2,192,158.97 | 0.00 | 0.00 | | | 2,192,158.97 | | | | |
| 8150 | 4223 | 001 | 001 | 002 | Subsidios para Gastos de Operación | 0.00 | 0.00 | 0.00 | 6,854,572.25 | | | 6,854,572.25 | | | | |
| 8150 | 4225 | | | | Pensiones y Jubilaciones | 0.00 | 0.00 | 0.00 | 0.00 | | | 0.00 | | | | |
| 8150 | 4225 | 001 | | | Pensiones y Jubilaciones | 0.00 | 0.00 | 0.00 | 0.00 | | | 0.00 | | | | |
| 8150 | 4225 | 001 | 001 | | Pensiones y Jubilaciones | 0.00 | 0.00 | 0.00 | 0.00 | | | 0.00 | | | | |
| 8150 | 4225 | 001 | 001 | 001 | Pensiones y Jubilaciones | 0.00 | 0.00 | 0.00 | 0.00 | | | 0.00 | | | | |
| 8150 | 4227 | | | | Transferencias del Fondo Mexicano del Petróleo para la Estabilización y el desarrollo | 0.00 | 0.00 | 0.00 | 0.00 | | | 0.00 | | | | |
| 8150 | 4227 | 001 | | | Transferencias del Fondo Mexicano del Petróleo para la Estabilización y el desarrollo | 0.00 | 0.00 | 0.00 | 0.00 | | | 0.00 | | | | |
| 8150 | 4227 | 001 | 001 | | Transferencias del Fondo Mexicano del Petróleo para la Estabilización y el desarrollo | 0.00 | 0.00 | 0.00 | 0.00 | | | 0.00 | | | | |
| 8150 | 4227 | 001 | 001 | 001 | Transferencias del Fondo Mexicano del Petróleo para la Estabilización y el desarrollo | 0.00 | 0.00 | 0.00 | 0.00 | | | 0.00 | | | | |
| Subtotal (7) | | | | | | 0.00 | 2,192,158.97 | 0.00 | 6,854,572.25 | | | 9,046,731.22 | | | | |
| 8150 | 4300 | | | | Otros Ingresos y Beneficios | 287,333.77 | 1,921,921.00 | 76,742.35 | 2,291,563.86 | | | 4,577,560.98 | | | | |
| 8150 | 4310 | | | | Ingresos Financieros | 0.00 | 0.00 | 76,742.35 | 0.00 | | | 76,742.35 | | | | |
| 8150 | 4311 | | | | Intereses Ganados de Títulos, Valores y demás Instrumentos Financieros | 0.00 | 0.00 | 76,742.35 | 0.00 | | | 76,742.35 | | | | |
| 8150 | 4311 | 001 | | | Intereses Ganados de Títulos, Valores y demás Instrumentos Financieros | 0.00 | 0.00 | 76,742.35 | 0.00 | | | 76,742.35 | | | | |
| 8150 | 4311 | 001 | 001 | | Intereses Ganados de Valores, Créditos, Bonos y Otros | 0.00 | 0.00 | 76,742.35 | 0.00 | | | 76,742.35 | | | | |
| 8150 | 4311 | 001 | 001 | 001 | Intereses Ganados de Valores, Créditos, Bonos y Otros | 0.00 | 0.00 | 76,742.35 | 0.00 | | | 76,742.35 | | | | |
| 8150 | 4319 | | | | Otros Ingresos Financieros | 0.00 | 0.00 | 0.00 | 0.00 | | | 0.00 | | | | |
| 8150 | 4319 | 001 | | | Otros Ingresos Financieros | 0.00 | 0.00 | 0.00 | 0.00 | | | 0.00 | | | | |
| 8150 | 4319 | 001 | 001 | | Otros Ingresos Financieros | 0.00 | 0.00 | 0.00 | 0.00 | | | 0.00 | | | | |
| 8150 | 4319 | 001 | 001 | 001 | Otros Ingresos Financieros | 0.00 | 0.00 | 0.00 | 0.00 | | | 0.00 | | | | |
| Subtotal (7) | | | | | | 0.00 | 0.00 | 0.00 | 0.00 | | | 0.00 | | | | |
| 8150 | 4320 | | | | Incremento por Variación de Inventarios | 0.00 | 0.00 | 0.00 | 0.00 | | | 0.00 | | | | |
| 8150 | 4321 | | | | Incremento por Variación de Inventarios de Mercancías para Venta | 0.00 | 0.00 | 0.00 | 0.00 | | | 0.00 | | | | |
| 8150 | 4321 | 001 | | | Incremento por Variación de Inventarios de Mercancías para Venta | 0.00 | 0.00 | 0.00 | 0.00 | | | 0.00 | | | | |
| 8150 | 4321 | 001 | 001 | | Incremento por Variación de Inventarios de Mercancías para Venta | 0.00 | 0.00 | 0.00 | 0.00 | | | 0.00 | | | | |
| 8150 | 4321 | 001 | 001 | 001 | Incremento por Variación de Inventarios de Mercancías para Venta | 0.00 | 0.00 | 0.00 | 0.00 | | | 0.00 | | | | |
| 8150 | 4322 | | | | Incremento por Variación de Inventarios de Mercancías Terminadas | 0.00 | 0.00 | 0.00 | 0.00 | | | 0.00 | | | | |
| 8150 | 4322 | 001 | | | Incremento por Variación de Inventarios de Mercancías Terminadas | 0.00 | 0.00 | 0.00 | 0.00 | | | 0.00 | | | | |
| 8150 | 4322 | 001 | 001 | | Incremento por Variación de Inventarios de Mercancías Terminadas | 0.00 | 0.00 | 0.00 | 0.00 | | | 0.00 | | | | |
| 8150 | 4322 | 001 | 001 | 001 | Incremento por Variación de Inventarios de Mercancías Terminadas | 0.00 | 0.00 | 0.00 | 0.00 | | | 0.00 | | | | |
| 8150 | 4323 | | | | Incremento por Variación de Inventarios de Mercancías en Proceso de Elaboración | 0.00 | 0.00 | 0.00 | 0.00 | | | 0.00 | | | | |
| 8150 | 4323 | 001 | | | Incremento por Variación de Inventarios de Mercancías en Proceso de Elaboración | 0.00 | 0.00 | 0.00 | 0.00 | | | 0.00 | | | | |
| 8150 | 4323 | 001 | 001 | | Incremento por Variación de Inventarios de Mercancías en Proceso de Elaboración | 0.00 | 0.00 | 0.00 | 0.00 | | | 0.00 | | | | |
| 8150 | 4323 | 001 | 001 | 001 | Incremento por Variación de Inventarios de Mercancías en Proceso de Elaboración | 0.00 | 0.00 | 0.00 | 0.00 | | | 0.00 | | | | |
| 8150 | 4324 | | | | Incremento por Variación de Inventarios de Materias Primas, Materiales y Suministros para Producción | 0.00 | 0.00 | 0.00 | 0.00 | | | 0.00 | | | | |
| 8150 | 4324 | 001 | | | Incremento por Variación de Inventarios de Materias Primas, Materiales y Suministros para Producción | 0.00 | 0.00 | 0.00 | 0.00 | | | 0.00 | | | | |
| 8150 | 4324 | 001 | 001 | | Incremento por Variación de Inventarios de Materias Primas, Materiales y Suministros para Producción | 0.00 | 0.00 | 0.00 | 0.00 | | | 0.00 | | | | |
| 8150 | 4324 | 001 | 001 | 001 | Incremento por Variación de Inventarios de Materias Primas, Materiales y Suministros para Producción | 0.00 | 0.00 | 0.00 | 0.00 | | | 0.00 | | | | |
| 8150 | 4325 | | | | Incremento por Variación de Almacén de Materias Primas, Materiales y Suministros de Consumo | 0.00 | 0.00 | 0.00 | 0.00 | | | 0.00 | | | | |
| 8150 | 4325 | 001 | | | Incremento por Variación de Almacén de Materias Primas, Materiales y Suministros de Consumo | 0.00 | 0.00 | 0.00 | 0.00 | | | 0.00 | | | | |
| 8150 | 4325 | 001 | 001 | | Incremento por Variación de Almacén de Materias Primas, Materiales y Suministros de Consumo | 0.00 | 0.00 | 0.00 | 0.00 | | | 0.00 | | | | |
| 8150 | 4325 | 001 | 001 | 001 | Incremento por Variación de Almacén de Materias Primas, Materiales y Suministros de Consumo | 0.00 | 0.00 | 0.00 | 0.00 | | | 0.00 | | | | |
| Subtotal (7) | | | | | | 0.00 | 0.00 | 0.00 | 0.00 | | | 0.00 | | | | |
| 8150 | 4330 | | | | Disminución del Exceso de Estimaciones por Pérdida o Deterioro u Obsolescencia | 0.00 | 0.00 | 0.00 | 0.00 | | | 0.00 | | | | |
| 8150 | 4331 | | | | Disminución del Exceso de Estimaciones por Pérdida o Deterioro u Obsolescencia | 0.00 | 0.00 | 0.00 | 0.00 | | | 0.00 | | | | |
| 8150 | 4331 | 001 | | | Disminución del Exceso de Estimaciones por Pérdida o Deterioro u Obsolescencia | 0.00 | 0.00 | 0.00 | 0.00 | | | 0.00 | | | | |
| 8150 | 4331 | 001 | 001 | | Disminución del Exceso de Estimaciones por Pérdida o Deterioro u Obsolescencia | 0.00 | 0.00 | 0.00 | 0.00 | | | 0.00 | | | | |
| 8150 | 4331 | 001 | 001 | 001 | Disminución del Exceso de Estimaciones por Pérdida o Deterioro u Obsolescencia | 0.00 | 0.00 | 0.00 | 0.00 | | | 0.00 | | | | |
| Subtotal (7) | | | | | | 0.00 | 0.00 | 0.00 | 0.00 | | | 0.00 | | | | |
| 8150 | 4340 | | | | Disminución del Exceso de Provisiones | 0.00 | 0.00 | 0.00 | 0.00 | | | 0.00 | | | | |
| 8150 | 4341 | | | | Disminución del Exceso de Provisiones | 0.00 | 0.00 | 0.00 | 0.00 | | | 0.00 | | | | |
| 8150 | 4341 | 001 | | | Disminución del Exceso de Provisiones | 0.00 | 0.00 | 0.00 | 0.00 | | | 0.00 | | | | |

| Cuenta (3) | | | | | | Rubro de los Ingresos (4) | Ingreso Recaudado (5) | | | | | Integración del Ingreso Recaudado (6) F=A+B+C+D+E |
|------------------------|-------------|-----|-----|-----|--|--|-----------------------|---------------------|----------------------|-----------------------|------|--|
| | | | | | | | AYUNTAMIENTO | DIF | ODAS | INSTITUTO DEL DEPORTE | OTRO | |
| | | | | | | | A | B | C | D | E | |
| 8150 | 4341 | 001 | 001 | | | Disminución del Exceso de Provisiones | 0.00 | 0.00 | 0.00 | 0.00 | | 0.00 |
| 8150 | 4341 | 001 | 001 | 001 | | Disminución del Exceso de Provisiones | 0.00 | 0.00 | 0.00 | 0.00 | | 0.00 |
| Subtotal (7) | | | | | | | 0.00 | 0.00 | 0.00 | 0.00 | | 0.00 |
| 8150 | 4350 | | | | | Ingresos Derivados de Financiamientos | 0.00 | 0.00 | 0.00 | 0.00 | | 0.00 |
| 8150 | 4351 | | | | | Ingresos Derivados de Financiamientos | 0.00 | 0.00 | 0.00 | 0.00 | | 0.00 |
| 8150 | 4351 | 001 | | | | Ingresos Derivados de Financiamientos | 0.00 | 0.00 | 0.00 | 0.00 | | 0.00 |
| 8150 | 4351 | 001 | 001 | | | Ingresos Derivados de Financiamientos | 0.00 | 0.00 | 0.00 | 0.00 | | 0.00 |
| 8150 | 4351 | 001 | 001 | 001 | | Banco Nacional de Obras y Servicios Públicos | 0.00 | 0.00 | 0.00 | 0.00 | | 0.00 |
| 8150 | 4351 | 001 | 001 | 002 | | Otras Instituciones Públicas | 0.00 | 0.00 | 0.00 | 0.00 | | 0.00 |
| 8150 | 4351 | 001 | 001 | 003 | | Instituciones Privadas | 0.00 | 0.00 | 0.00 | 0.00 | | 0.00 |
| 8150 | 4351 | 001 | 001 | 004 | | Particulares | 0.00 | 0.00 | 0.00 | 0.00 | | 0.00 |
| 8150 | 4351 | 001 | 001 | 005 | | Pasivos Generados al Cierre del Ejercicio Fiscal Pendientes de Pago | 0.00 | 0.00 | 0.00 | 0.00 | | 0.00 |
| 8150 | 4351 | 001 | 001 | 006 | | Los Derivados de las Operaciones de Credito en los term que est el Titulo Octavo del Codigo Financiero del Edo | 0.00 | 0.00 | 0.00 | 0.00 | | 0.00 |
| Subtotal (7) | | | | | | | 0.00 | 0.00 | 0.00 | 0.00 | | 0.00 |
| 8150 | 4390 | | | | | Otros Ingresos y Beneficios Varios | 287,333.77 | 1,921,921.00 | 0.00 | 2,291,563.86 | | 4,500,818.63 |
| 8150 | 4392 | | | | | Bonificaciones y Descuentos Obtenidos | 0.00 | 0.00 | 0.00 | 0.00 | | 0.00 |
| 8150 | 4392 | 001 | | | | Bonificaciones y Descuentos Obtenidos | 0.00 | 0.00 | 0.00 | 0.00 | | 0.00 |
| 8150 | 4392 | 001 | 001 | | | Bonificaciones y Descuentos Obtenidos | 0.00 | 0.00 | 0.00 | 0.00 | | 0.00 |
| 8150 | 4392 | 001 | 001 | 001 | | Bonificaciones y Descuentos Obtenidos | 0.00 | 0.00 | 0.00 | 0.00 | | 0.00 |
| 8150 | 4393 | | | | | Diferencias por Tipo de Cambio a Favor | 0.00 | 0.00 | 0.00 | 0.00 | | 0.00 |
| 8150 | 4393 | 001 | | | | Diferencias por Tipo de Cambio a Favor | 0.00 | 0.00 | 0.00 | 0.00 | | 0.00 |
| 8150 | 4393 | 001 | 001 | | | Diferencias por Tipo de Cambio a Favor | 0.00 | 0.00 | 0.00 | 0.00 | | 0.00 |
| 8150 | 4393 | 001 | 001 | 001 | | Diferencias por Tipo de Cambio a Favor en Efectivo y Equivalentes | 0.00 | 0.00 | 0.00 | 0.00 | | 0.00 |
| 8150 | 4394 | | | | | Diferencias de Cotizaciones a Favor en Valores Negociables | 0.00 | 0.00 | 0.00 | 0.00 | | 0.00 |
| 8150 | 4394 | 001 | | | | Diferencias de Cotizaciones a Favor en Valores Negociables | 0.00 | 0.00 | 0.00 | 0.00 | | 0.00 |
| 8150 | 4394 | 001 | 001 | | | Diferencias de Cotizaciones a Favor en Valores Negociables | 0.00 | 0.00 | 0.00 | 0.00 | | 0.00 |
| 8150 | 4394 | 001 | 001 | 001 | | Diferencias de Cotizaciones a Favor en Valores Negociables | 0.00 | 0.00 | 0.00 | 0.00 | | 0.00 |
| 8150 | 4395 | | | | | Resultado por Posición Monetaria | 0.00 | 0.00 | 0.00 | 0.00 | | 0.00 |
| 8150 | 4395 | 001 | | | | Resultado por Posición Monetaria | 0.00 | 0.00 | 0.00 | 0.00 | | 0.00 |
| 8150 | 4395 | 001 | 001 | | | Resultado por Posición Monetaria | 0.00 | 0.00 | 0.00 | 0.00 | | 0.00 |
| 8150 | 4395 | 001 | 001 | 001 | | Resultado por Posición Monetaria | 0.00 | 0.00 | 0.00 | 0.00 | | 0.00 |
| 8150 | 4396 | | | | | Utilidades por Participación Patrimonial | 0.00 | 0.00 | 0.00 | 0.00 | | 0.00 |
| 8150 | 4396 | 001 | | | | Utilidades por Participación Patrimonial | 0.00 | 0.00 | 0.00 | 0.00 | | 0.00 |
| 8150 | 4396 | 001 | 001 | | | Utilidades por Participación Patrimonial | 0.00 | 0.00 | 0.00 | 0.00 | | 0.00 |
| 8150 | 4396 | 001 | 001 | 001 | | Utilidades por Participación Patrimonial | 0.00 | 0.00 | 0.00 | 0.00 | | 0.00 |
| 8150 | 4397 | | | | | Diferencias por Reestructuración de Deuda Pública a Favor | 0.00 | 0.00 | 0.00 | 0.00 | | 0.00 |
| 8150 | 4397 | 001 | | | | Diferencias por Reestructuración de Deuda Pública a Favor | 0.00 | 0.00 | 0.00 | 0.00 | | 0.00 |
| 8150 | 4397 | 001 | 001 | | | Diferencias por Reestructuración de Deuda Pública a Favor | 0.00 | 0.00 | 0.00 | 0.00 | | 0.00 |
| 8150 | 4397 | 001 | 001 | 001 | | Diferencias por Reestructuración de Deuda Pública a Favor | 0.00 | 0.00 | 0.00 | 0.00 | | 0.00 |
| 8150 | 4399 | | | | | Otros Ingresos y Beneficios Varios | 287,333.77 | 1,921,921.00 | 9,780,052.27 | 2,291,563.86 | | 14,280,870.90 |
| 8150 | 4399 | 001 | | | | Otros Ingresos y Beneficios Varios | 287,333.77 | 1,921,921.00 | 9,780,052.27 | 2,291,563.86 | | 14,280,870.90 |
| 8150 | 4399 | 001 | 001 | | | Otros Ingresos y Beneficios Varios | 287,333.77 | 1,921,921.00 | 9,780,052.27 | 2,291,563.86 | | 14,280,870.90 |
| 8150 | 4399 | 001 | 001 | 001 | | Aportaciones por Gestoría de Diputados | 0.00 | 0.00 | 0.00 | 0.00 | | 0.00 |
| 8150 | 4399 | 001 | 001 | 002 | | Ingresos por Audiencia Pública | 0.00 | 0.00 | 0.00 | 0.00 | | 0.00 |
| 8150 | 4399 | 001 | 001 | 003 | | Actualización de Inversiones en UDI'S | 0.00 | 0.00 | 0.00 | 0.00 | | 0.00 |
| 8150 | 4399 | 001 | 001 | 004 | | Intereses por Inversiones en UDI'S | 0.00 | 0.00 | 0.00 | 0.00 | | 0.00 |
| 8150 | 4399 | 001 | 001 | 005 | | Otros Convenios | 287,333.77 | 0.00 | 0.00 | 0.00 | | 287,333.77 |
| 8150 | 4399 | 001 | 001 | 006 | | Ingresos Derivados de Ejercicios Anteriores no aplicados | 0.00 | 1,921,921.00 | 0.00 | 2,291,563.86 | | 4,213,484.86 |
| 8150 | 4399 | 001 | 001 | 007 | | Otros Ingresos por Donativos | 0.00 | 0.00 | 0.00 | 0.00 | | 0.00 |
| 8150 | 4399 | 001 | 001 | 008 | | Otros Ingresos Varios | 0.00 | 0.00 | 9,780,052.27 | 0.00 | | 9,780,052.27 |
| Subtotal (7) | | | | | | | 287,333.77 | 0.00 | 0.00 | 2,291,563.86 | | 2,578,897.63 |
| TOTAL INGRESOS: | | | | | | | 485,388,822.66 | 4,956,852.64 | 64,644,824.01 | 13,157,037.46 | | 568,147,536.77 |

Nota 1: El subsidio que el Ayuntamiento otorga a sus organismos descentralizados no se registra como ingreso recaudado, porque el Ayuntamiento ya lo reportó en su Ley de Ingresos Recaudada, en el concepto de ingresos correspondiente.

| Cuenta (3) | Rubro de los Ingresos (4) | Ingreso Recaudado (5) | | | | | Integración del Ingreso Recaudado (6) F=A+B+C+D+E |
|------------|---------------------------|-----------------------|----------|-----------|----------------------------|-----------|--|
| | | Ayuntamiento A | DIF B | ODAS C | Instituto del Deporte D | Otro E | |

"Bajo protesta de decir verdad declaramos que los Estados Presupuestarios y sus notas, son razonablemente correctos y son responsabilidad del emisor"

PRESIDENTA MUNICIPAL CONSTITUCIONAL
MTRA. AURORA MUÑOZ NEYRA



TESORERÍA MUNICIPAL
MTRO. RODOLFO SANTIBÁÑEZ CASTILLO



SECRETARÍA DEL AYUNTAMIENTO
MRO. CONCEPCION ESCUTIA PORCAYO





GOBIERNO MUNICIPAL
SAN MATEO ATENCO
2022-2024

Cuenta Pública 2023
Estado Analítico del Ejercicio del Presupuesto de Egresos
Clasificación Económica (por Tipo de Gasto)
(Pesos)

MUNICIPIO DE SAN MATEO ATENCO 0041

DEL 1 DE ENERO AL 31 DE DICIEMBRE DE 2023

| Concepto (3) | Egresos | | | | | Subejercicio (9) |
|---|-----------------------|--|-----------------------|--------------------|-----------------------|---------------------|
| | Aprobado (4) | Ampliaciones / (Reducciones) (5) | Modificado (6) | Devengado (7) | Pagado (8) | |
| Gasto Corriente (10) | 353,074,198.22 | -11,807,849.04 | 341,266,349.18 | -52,013.76 | 334,940,013.48 | 6,378,349.46 |
| Gasto de Capital (11) | 81,454,809.12 | 61,181,178.32 | 142,635,987.44 | -224,016.99 | 141,438,647.31 | 1,421,357.12 |
| Amortización de la Deuda y disminución de Pasivos (12) | 3,201,307.07 | -1,099,338.28 | 2,101,968.79 | -11,600.00 | 463,645.42 | 1,649,923.37 |
| Pensiones y Jubilaciones (13) | 0.00 | 0.00 | 0.00 | 0.00 | 0.00 | 0.00 |
| Participaciones (14) | 0.00 | 0.00 | 0.00 | 0.00 | 0.00 | 0.00 |
| Total del Gasto (15) | 437,730,314.41 | 48,273,991.00 | 486,004,305.41 | -287,630.75 | 476,842,306.21 | 9,449,629.95 |

"Bajo protesta de decir verdad declaramos que los Estados Presupuestarios y sus notas, son razonablemente correctos y son responsabilidad del emisor"





| Cuenta (3) | Concepto (4) | Egreso Ejercido (5) | | | | | Integración del Egreso Ejercido (6) F=A+B+C+D+E |
|-------------|--|-----------------------|----------------------|----------------------|----------------------------|-----------|--|
| | | Ayuntamiento A | DIF B | ODAS C | Instituto del Deporte D | Otro E | |
| 1000 | SERVICIOS PERSONALES | 153,831,133.04 | 17,367,940.10 | 25,042,705.12 | 4,492,679.13 | | 200,734,457.39 |
| 1100 | REMUNERACIONES AL PERSONAL DE CARÁCTER PERMANENTE | 85,793,763.02 | 10,636,626.41 | 14,945,582.90 | 2,794,021.70 | | 114,169,994.03 |
| 1110 | Dietas | 7,658,154.24 | 0.00 | 0.00 | 0.00 | | 7,658,154.24 |
| 1111 | Dietas | 7,658,154.24 | 0.00 | 0.00 | 0.00 | | 7,658,154.24 |
| 1120 | Haberes | 0.00 | 0.00 | 0.00 | 0.00 | | 0.00 |
| 1121 | Haberes | 0.00 | 0.00 | 0.00 | 0.00 | | 0.00 |
| 1130 | Sueldos base al personal permanente | 78,135,608.78 | 10,636,626.41 | 14,945,582.90 | 2,794,021.70 | | 106,511,839.79 |
| 1131 | Sueldo base | 78,135,608.78 | 10,636,626.41 | 14,945,582.90 | 2,794,021.70 | | 106,511,839.79 |
| 1132 | Otro sueldo magisterio | 0.00 | 0.00 | 0.00 | 0.00 | | 0.00 |
| 1133 | Hora clase | 0.00 | 0.00 | 0.00 | 0.00 | | 0.00 |
| 1134 | Carrera magisterial | 0.00 | 0.00 | 0.00 | 0.00 | | 0.00 |
| 1135 | Carrera docente | 0.00 | 0.00 | 0.00 | 0.00 | | 0.00 |
| 1140 | Remuneraciones por adscripción laboral en el extranjero | 0.00 | 0.00 | 0.00 | 0.00 | | 0.00 |
| 1141 | Remuneraciones por adscripción laboral en el extranjero | 0.00 | 0.00 | 0.00 | 0.00 | | 0.00 |
| 1200 | REMUNERACIONES AL PERSONAL DE CARÁCTER TRANSITORIO | 0.00 | 454,285.93 | 87,643.20 | 289,948.51 | | 831,877.64 |
| 1210 | Honorarios asimilables a salarios | 0.00 | 454,285.93 | 0.00 | 289,948.51 | | 744,234.44 |
| 1211 | Honorarios asimilables al salario | 0.00 | 454,285.93 | 0.00 | 289,948.51 | | 744,234.44 |
| 1220 | Sueldos base al personal eventual | 0.00 | 0.00 | 87,643.20 | 0.00 | | 87,643.20 |
| 1221 | Sueldo por interinato | 0.00 | 0.00 | 87,643.20 | 0.00 | | 87,643.20 |
| 1222 | Sueldos y salarios compactados al personal eventual | 0.00 | 0.00 | 0.00 | 0.00 | | 0.00 |
| 1223 | Becas para médicos residentes | 0.00 | 0.00 | 0.00 | 0.00 | | 0.00 |
| 1230 | Retribuciones por servicios de carácter social | 0.00 | 0.00 | 0.00 | 0.00 | | 0.00 |
| 1231 | Compensación por servicio social | 0.00 | 0.00 | 0.00 | 0.00 | | 0.00 |
| 1240 | Retribución a los representantes de los trabajadores y de los patrones en la Junta de Conciliación y Arbitraje | 0.00 | 0.00 | 0.00 | 0.00 | | 0.00 |
| 1241 | Compensación a representante | 0.00 | 0.00 | 0.00 | 0.00 | | 0.00 |
| 1300 | REMUNERACIONES ADICIONALES Y ESPECIALES | 38,844,500.95 | 3,596,806.80 | 4,121,880.84 | 709,249.87 | | 47,272,438.46 |
| 1310 | Primas por años de servicio efectivos prestados | 962,550.00 | 0.00 | 0.00 | 0.00 | | 962,550.00 |
| 1311 | Prima por años de servicio | 962,550.00 | 0.00 | 0.00 | 0.00 | | 962,550.00 |
| 1312 | Prima de antigüedad | 0.00 | 0.00 | 0.00 | 0.00 | | 0.00 |
| 1313 | Prima adicional por permanencia en el servicio | 0.00 | 0.00 | 0.00 | 0.00 | | 0.00 |
| 1320 | Primas de vacaciones, dominical y gratificación de fin de año | 20,809,246.60 | 2,442,930.59 | 3,336,982.71 | 657,932.76 | | 27,247,092.66 |
| 1321 | Prima vacacional | 6,503,474.80 | 706,000.00 | 950,473.08 | 197,007.67 | | 8,356,955.55 |
| 1322 | Aguinaldo | 14,305,771.80 | 1,736,930.59 | 2,372,094.63 | 460,925.09 | | 18,875,722.11 |
| 1323 | Aguinaldo de eventuales | 0.00 | 0.00 | 14,415.00 | 0.00 | | 14,415.00 |
| 1324 | Vacaciones no disfrutadas por finiquito | 0.00 | 0.00 | 0.00 | 0.00 | | 0.00 |
| 1325 | Prima dominical | 0.00 | 0.00 | 0.00 | 0.00 | | 0.00 |
| 1330 | Horas extraordinarias | 0.00 | 0.00 | 0.00 | 0.00 | | 0.00 |
| 1331 | Remuneraciones por horas extraordinarias | 0.00 | 0.00 | 0.00 | 0.00 | | 0.00 |
| 1340 | Compensaciones | 17,072,704.35 | 1,153,876.21 | 784,898.13 | 51,317.11 | | 19,062,795.80 |
| 1341 | Compensación | 11,391,034.64 | 796,736.17 | 0.00 | 0.00 | | 12,187,770.81 |
| 1342 | Compensación por servicios especiales | 0.00 | 0.00 | 0.00 | 0.00 | | 0.00 |
| 1343 | Compensación por riesgo profesional | 0.00 | 0.00 | 0.00 | 0.00 | | 0.00 |
| 1344 | Compensación por retabulación | 0.00 | 0.00 | 0.00 | 0.00 | | 0.00 |
| 1345 | Gratificación | 5,681,669.71 | 357,140.04 | 784,898.13 | 51,317.11 | | 6,875,024.99 |
| 1346 | Gratificación por convenio | 0.00 | 0.00 | 0.00 | 0.00 | | 0.00 |
| 1347 | Gratificación por productividad | 0.00 | 0.00 | 0.00 | 0.00 | | 0.00 |
| 1348 | Labores docentes | 0.00 | 0.00 | 0.00 | 0.00 | | 0.00 |
| 1349 | Estudios superiores | 0.00 | 0.00 | 0.00 | 0.00 | | 0.00 |
| 1350 | Sobrehaberes | 0.00 | 0.00 | 0.00 | 0.00 | | 0.00 |
| 1351 | Sobrehaberes | 0.00 | 0.00 | 0.00 | 0.00 | | 0.00 |
| 1360 | Asignaciones de técnico, de mando, por comisión, de vuelo y de técnico especial | 0.00 | 0.00 | 0.00 | 0.00 | | 0.00 |



(Cifras en Pesos)

MUNICIPIO DE SAN MATEO ATENCO 0041

DEL 1 DE ENERO AL 31 DE DICIEMBRE DE 2023

| Cuenta (3) | Concepto (4) | Egreso Ejercido (5) | | | | | Integración del Egreso Ejercido (6) F=A+B+C+D+E |
|------------|--|---------------------|--------------|--------------|----------------------------|-----------|--|
| | | Ayuntamiento A | DIF B | ODAS C | Instituto del Deporte D | Otro E | |
| 1361 | Asignaciones de técnico, de mando, por comisión, de vuelo y de técnico especial | 0.00 | 0.00 | 0.00 | 0.00 | | 0.00 |
| 1370 | Honorarios especiales | 0.00 | 0.00 | 0.00 | 0.00 | | 0.00 |
| 1371 | Honorarios especiales | 0.00 | 0.00 | 0.00 | 0.00 | | 0.00 |
| 1380 | Participaciones por vigilancia en el cumplimiento de las leyes y custodia de valores | 0.00 | 0.00 | 0.00 | 0.00 | | 0.00 |
| 1381 | Participaciones por vigilancia en el cumplimiento de las leyes y custodia de valores | 0.00 | 0.00 | 0.00 | 0.00 | | 0.00 |
| 1400 | SEGURIDAD SOCIAL | 23,722,525.06 | 2,658,846.18 | 3,768,162.50 | 699,459.05 | | 30,848,992.79 |
| 1410 | Aportaciones de seguridad social | 23,229,749.33 | 2,658,846.18 | 3,768,162.50 | 699,459.05 | | 30,356,217.06 |
| 1411 | Aportaciones al ISSSTE | 0.00 | 0.00 | 0.00 | 0.00 | | 0.00 |
| 1412 | Aportaciones de servicio de salud | 9,298,777.89 | 1,066,528.03 | 1,499,244.86 | 278,099.76 | | 12,142,650.54 |
| 1413 | Aportaciones al Sistema Solidario de Reparto | 6,899,694.28 | 791,154.24 | 1,112,846.86 | 206,351.29 | | 9,010,046.67 |
| 1414 | Aportaciones del Sistema de Capitalización Individual | 1,474,331.87 | 171,643.51 | 260,544.90 | 49,730.99 | | 1,956,251.27 |
| 1415 | Aportaciones para financiar los gastos generales de administración del ISSEMYM | 813,639.45 | 132,553.27 | 130,640.06 | 24,334.40 | | 1,101,167.18 |
| 1416 | Aportaciones para riesgo de trabajo | 4,743,305.84 | 496,967.13 | 764,885.82 | 140,942.61 | | 6,146,101.40 |
| 1417 | Aportaciones al Seguro de Cesantía en Edad Avanzada y Vejez | 0.00 | 0.00 | 0.00 | 0.00 | | 0.00 |
| 1420 | Aportaciones a fondos de vivienda | 0.00 | 0.00 | 0.00 | 0.00 | | 0.00 |
| 1421 | FOVISSSTE | 0.00 | 0.00 | 0.00 | 0.00 | | 0.00 |
| 1430 | Aportaciones al sistema para el retiro | 0.00 | 0.00 | 0.00 | 0.00 | | 0.00 |
| 1431 | SAR (Sistema de Ahorro para el Retiro) | 0.00 | 0.00 | 0.00 | 0.00 | | 0.00 |
| 1440 | Aportaciones para seguros | 492,775.73 | 0.00 | 0.00 | 0.00 | | 492,775.73 |
| 1441 | Seguros y fianzas | 492,775.73 | 0.00 | 0.00 | 0.00 | | 492,775.73 |
| 1500 | OTRAS PRESTACIONES SOCIALES Y ECONÓMICAS | 5,470,344.01 | 21,374.78 | 2,119,435.68 | 0.00 | | 7,611,154.47 |
| 1510 | Cuotas para el fondo de ahorro y fondo de trabajo | 0.00 | 0.00 | 0.00 | 0.00 | | 0.00 |
| 1511 | Cuotas para fondo de retiro | 0.00 | 0.00 | 0.00 | 0.00 | | 0.00 |
| 1512 | Seguro de separación individualizado | 0.00 | 0.00 | 0.00 | 0.00 | | 0.00 |
| 1520 | Indemnizaciones | 4,457,933.30 | 12,853.78 | 2,119,435.68 | 0.00 | | 6,590,222.76 |
| 1521 | Indemnización por accidentes de trabajo | 0.00 | 0.00 | 0.00 | 0.00 | | 0.00 |
| 1522 | Liquidaciones por indemnizaciones, por sueldos y salarios caídos | 4,457,933.30 | 12,853.78 | 2,119,435.68 | 0.00 | | 6,590,222.76 |
| 1530 | Prestaciones y haberes de retiro | 0.00 | 0.00 | 0.00 | 0.00 | | 0.00 |
| 1531 | Prima por jubilación | 0.00 | 0.00 | 0.00 | 0.00 | | 0.00 |
| 1540 | Prestaciones contractuales | 501,335.71 | 0.00 | 0.00 | 0.00 | | 501,335.71 |
| 1541 | Becas para hijos de trabajadores sindicalizados | 165,040.00 | 0.00 | 0.00 | 0.00 | | 165,040.00 |
| 1542 | Días cívicos y económicos | 146,845.71 | 0.00 | 0.00 | 0.00 | | 146,845.71 |
| 1543 | Gastos relacionados al magisterio | 0.00 | 0.00 | 0.00 | 0.00 | | 0.00 |
| 1544 | Día del maestro y del servidor público | 80,000.00 | 0.00 | 0.00 | 0.00 | | 80,000.00 |
| 1545 | Estudios de postgrado | 0.00 | 0.00 | 0.00 | 0.00 | | 0.00 |
| 1546 | Otros gastos derivados de convenio | 109,450.00 | 0.00 | 0.00 | 0.00 | | 109,450.00 |
| 1547 | Asignaciones extraordinarias para servidores públicos sindicalizados | 0.00 | 0.00 | 0.00 | 0.00 | | 0.00 |
| 1550 | Apoyos a la capacitación de los servidores públicos | 0.00 | 0.00 | 0.00 | 0.00 | | 0.00 |
| 1551 | Becas institucionales | 0.00 | 0.00 | 0.00 | 0.00 | | 0.00 |
| 1552 | Profesionalización de los servidores públicos | 0.00 | 0.00 | 0.00 | 0.00 | | 0.00 |
| 1590 | Otras prestaciones sociales y económicas | 511,075.00 | 8,521.00 | 0.00 | 0.00 | | 519,596.00 |
| 1591 | Elaboración de tesis | 0.00 | 0.00 | 0.00 | 0.00 | | 0.00 |
| 1592 | Seguro de vida | 0.00 | 0.00 | 0.00 | 0.00 | | 0.00 |
| 1593 | Viáticos | 0.00 | 8,521.00 | 0.00 | 0.00 | | 8,521.00 |
| 1594 | Diferencial por escuelas | 0.00 | 0.00 | 0.00 | 0.00 | | 0.00 |
| 1595 | Despensa | 511,075.00 | 0.00 | 0.00 | 0.00 | | 511,075.00 |
| 1600 | PREVISIONES | 0.00 | 0.00 | 0.00 | 0.00 | | 0.00 |
| 1610 | Previsiones de carácter laboral, económica y de seguridad social | 0.00 | 0.00 | 0.00 | 0.00 | | 0.00 |
| 1611 | Previsiones de carácter laboral, económica y de seguridad social | 0.00 | 0.00 | 0.00 | 0.00 | | 0.00 |
| 1700 | PAGO DE ESTÍMULOS A SERVIDORES PÚBLICOS | 0.00 | 0.00 | 0.00 | 0.00 | | 0.00 |



(Cifras en Pesos)

MUNICIPIO DE SAN MATEO ATENCO 0041

DEL 1 DE ENERO AL 31 DE DICIEMBRE DE 2023

| Cuenta (3) | Concepto (4) | Egreso Ejercido (5) | | | | | Integración del Egreso Ejercido (6) F=A+B+C+D+E |
|-----------------|--|-----------------------|----------------------|----------------------|-----------------------|------|--|
| | | Ayuntamiento | DIF | ODAS | Instituto del Deporte | Otro | |
| | | A | B | C | D | E | |
| 1710 | Estímulos | 0.00 | 0.00 | 0.00 | 0.00 | | 0.00 |
| 1711 | Reconocimiento a servidores públicos | 0.00 | 0.00 | 0.00 | 0.00 | | 0.00 |
| 1712 | Estímulos por puntualidad y asistencia | 0.00 | 0.00 | 0.00 | 0.00 | | 0.00 |
| 1720 | Recompensas | 0.00 | 0.00 | 0.00 | 0.00 | | 0.00 |
| 1721 | Recompensas | 0.00 | 0.00 | 0.00 | 0.00 | | 0.00 |
| SUBTOTAL | | 153,831,133.04 | 17,367,940.10 | 25,042,705.12 | 4,492,679.13 | | 200,734,457.39 |
| 2000 | MATERIALES Y SUMINISTROS | 16,606,447.31 | 1,266,209.57 | 5,942,775.35 | 524,602.91 | | 24,340,035.14 |
| 2100 | MATERIALES DE ADMINISTRACIÓN, EMISIÓN DE DOCUMENTOS Y ARTÍCULOS OFICIALES | 1,146,658.11 | 610,753.50 | 501,631.24 | 357,201.24 | | 2,616,244.09 |
| 2110 | Materiales, útiles y equipos menores de oficina | 827,999.56 | 254,015.24 | 275,326.82 | 175,316.85 | | 1,532,658.47 |
| 2111 | Materiales y útiles de oficina | 822,913.52 | 250,968.26 | 270,582.91 | 162,240.51 | | 1,506,705.20 |
| 2112 | Enseres de oficina | 5,086.04 | 3,046.98 | 4,743.91 | 13,076.34 | | 25,953.27 |
| 2120 | Materiales y útiles de impresión y reproducción | 0.00 | 180,578.96 | 43,571.00 | 0.00 | | 224,149.96 |
| 2121 | Material y útiles de imprenta y reproducción | 0.00 | 180,578.96 | 43,571.00 | 0.00 | | 224,149.96 |
| 2122 | Material de foto, cine y grabación | 0.00 | 0.00 | 0.00 | 0.00 | | 0.00 |
| 2130 | Material estadístico y geográfico | 0.00 | 0.00 | 0.00 | 0.00 | | 0.00 |
| 2131 | Material estadístico y geográfico | 0.00 | 0.00 | 0.00 | 0.00 | | 0.00 |
| 2140 | Materiales útiles y equipos menores de tecnologías de la información y comunicaciones | 68,855.56 | 50,644.97 | 11,677.41 | 0.00 | | 131,177.94 |
| 2141 | Materiales y útiles para el procesamiento en equipos y bienes informáticos | 68,855.56 | 50,644.97 | 11,677.41 | 0.00 | | 131,177.94 |
| 2150 | Material impreso e información digital | 0.00 | 0.00 | 0.00 | 0.00 | | 0.00 |
| 2151 | Material de información | 0.00 | 0.00 | 0.00 | 0.00 | | 0.00 |
| 2160 | Material de limpieza | 249,802.99 | 125,514.33 | 171,056.01 | 181,884.39 | | 728,257.72 |
| 2161 | Material y enseres de limpieza | 249,802.99 | 125,514.33 | 171,056.01 | 181,884.39 | | 728,257.72 |
| 2170 | Materiales y útiles de enseñanza | 0.00 | 0.00 | 0.00 | 0.00 | | 0.00 |
| 2171 | Material didáctico | 0.00 | 0.00 | 0.00 | 0.00 | | 0.00 |
| 2180 | Materiales para el registro e identificación de bienes y personas | 0.00 | 0.00 | 0.00 | 0.00 | | 0.00 |
| 2181 | Material para identificación y registro | 0.00 | 0.00 | 0.00 | 0.00 | | 0.00 |
| 2200 | ALIMENTOS Y UTENSILIOS | 1,683,430.11 | 371.00 | 251,064.58 | 0.00 | | 1,934,865.69 |
| 2210 | Productos alimenticios para personas | 1,473,250.86 | 0.00 | 251,064.58 | 0.00 | | 1,724,315.44 |
| 2211 | Productos alimenticios para personas | 1,473,250.86 | 0.00 | 251,064.58 | 0.00 | | 1,724,315.44 |
| 2220 | Productos alimenticios para animales | 207,790.57 | 0.00 | 0.00 | 0.00 | | 207,790.57 |
| 2221 | Equipamiento y enseres para animales | 20,357.77 | 0.00 | 0.00 | 0.00 | | 20,357.77 |
| 2222 | Productos alimenticios para animales | 187,432.80 | 0.00 | 0.00 | 0.00 | | 187,432.80 |
| 2230 | Utensilios para el servicio de alimentación | 2,388.68 | 0.00 | 0.00 | 0.00 | | 2,388.68 |
| 2231 | Utensilios para el servicio de alimentación | 2,388.68 | 0.00 | 0.00 | 0.00 | | 2,388.68 |
| 2300 | MATERIAS PRIMAS Y MATERIALES DE PRODUCCIÓN Y COMERCIALIZACIÓN | 13,989.60 | 0.00 | 0.00 | 0.00 | | 13,989.60 |
| 2310 | Productos alimenticios, agropecuarios y forestales adquiridos como materia prima | 0.00 | 0.00 | 0.00 | 0.00 | | 0.00 |
| 2311 | Materias primas y materiales de producción | 0.00 | 0.00 | 0.00 | 0.00 | | 0.00 |
| 2320 | Insumos textiles adquiridos como materia prima | 0.00 | 0.00 | 0.00 | 0.00 | | 0.00 |
| 2321 | Materias primas textiles | 0.00 | 0.00 | 0.00 | 0.00 | | 0.00 |
| 2330 | Productos de papel, cartón e impresos adquiridos como materia prima | 0.00 | 371.00 | 0.00 | 0.00 | | 371.00 |
| 2331 | Productos de papel, cartón e impresos adquiridos como materia prima | 0.00 | 371.00 | 0.00 | 0.00 | | 371.00 |
| 2340 | Combustibles, lubricantes, aditivos, carbón y sus derivados adquiridos como materia prima | 0.00 | 0.00 | 0.00 | 0.00 | | 0.00 |
| 2341 | Combustibles, lubricantes, aditivos, carbón y sus derivados adquiridos como materia prima | 0.00 | 0.00 | 0.00 | 0.00 | | 0.00 |
| 2350 | Productos químicos, farmacéuticos y de laboratorio adquiridos como materia prima | 3,804.80 | 0.00 | 0.00 | 0.00 | | 3,804.80 |
| 2351 | Productos químicos, farmacéuticos y de laboratorio adquiridos como materia prima | 3,804.80 | 0.00 | 0.00 | 0.00 | | 3,804.80 |



(Cifras en Pesos)

MUNICIPIO DE SAN MATEO ATENCO 0041

DEL 1 DE ENERO AL 31 DE DICIEMBRE DE 2023

| Cuenta (3) | Concepto (4) | Egreso Ejercido (5) | | | | | Integración del Egreso Ejercido (6) F=A+B+C+D+E |
|-----------------|---|----------------------|---------------------|---------------|-----------------------|------|--|
| | | Ayuntamiento | DIF | ODAS | Instituto del Deporte | Otro | |
| | | A | B | C | D | E | |
| 2700 | VESTUARIO, BLANCOS, PRENDAS DE PROTECCIÓN Y ARTÍCULOS DEPORTIVOS | 2,312,459.02 | 27,283.20 | 53,869.09 | 96,551.38 | | 2,490,162.69 |
| 2710 | Vestuario y uniformes | 1,915,292.87 | 27,283.20 | 32,957.64 | 39,527.00 | | 2,015,060.71 |
| 2711 | Vestuario y uniformes | 1,915,292.87 | 27,283.20 | 32,957.64 | 39,527.00 | | 2,015,060.71 |
| 2720 | Prendas de seguridad y protección personal | 385,774.95 | 0.00 | 20,911.45 | 20,000.00 | | 426,686.40 |
| 2721 | Prendas de seguridad y protección personal | 385,774.95 | 0.00 | 20,911.45 | 20,000.00 | | 426,686.40 |
| 2730 | Artículos deportivos | 2,111.20 | 0.00 | 0.00 | 37,024.38 | | 39,135.58 |
| 2731 | Artículos deportivos | 2,111.20 | 0.00 | 0.00 | 37,024.38 | | 39,135.58 |
| 2740 | Productos textiles | 0.00 | 0.00 | 0.00 | 0.00 | | 0.00 |
| 2741 | Productos textiles | 0.00 | 0.00 | 0.00 | 0.00 | | 0.00 |
| 2750 | Blancos y otros productos textiles, excepto prendas de vestir | 9,280.00 | 0.00 | 0.00 | 0.00 | | 9,280.00 |
| 2751 | Blancos y otros productos textiles | 9,280.00 | 0.00 | 0.00 | 0.00 | | 9,280.00 |
| 2800 | MATERIALES Y SUMINISTROS PARA SEGURIDAD | 41,423.10 | 0.00 | 0.00 | 0.00 | | 41,423.10 |
| 2810 | Sustancias y materiales explosivos | 0.00 | 0.00 | 0.00 | 0.00 | | 0.00 |
| 2811 | Sustancias y materiales explosivos | 0.00 | 0.00 | 0.00 | 0.00 | | 0.00 |
| 2820 | Materiales de seguridad pública | 41,423.10 | 0.00 | 0.00 | 0.00 | | 41,423.10 |
| 2821 | Material de seguridad pública | 41,423.10 | 0.00 | 0.00 | 0.00 | | 41,423.10 |
| 2830 | Prendas de protección para la seguridad pública y nacional | 0.00 | 0.00 | 0.00 | 0.00 | | 0.00 |
| 2831 | Prendas de protección | 0.00 | 0.00 | 0.00 | 0.00 | | 0.00 |
| 2900 | HERRAMIENTAS, REFACCIONES Y ACCESORIOS MENORES | 274,588.66 | 55,868.72 | 958,661.30 | 19,608.68 | | 1,308,727.36 |
| 2910 | Herramientas menores | 98,075.31 | 3,012.64 | 553,652.94 | 10,207.69 | | 664,948.58 |
| 2911 | Refacciones, accesorios y herramientas | 98,075.31 | 3,012.64 | 553,652.94 | 10,207.69 | | 664,948.58 |
| 2920 | Refacciones y accesorios menores de edificios | 0.00 | 0.00 | 0.00 | 0.00 | | 0.00 |
| 2921 | Refacciones y accesorios menores de edificios | 0.00 | 0.00 | 0.00 | 0.00 | | 0.00 |
| 2930 | Refacciones y accesorios menores de mobiliario y equipo de administración, educacional y recreativo | 0.00 | 0.00 | 0.00 | 0.00 | | 0.00 |
| 2931 | Refacciones y accesorios menores de mobiliario y equipo de administración, educacional y recreativo | 0.00 | 0.00 | 0.00 | 0.00 | | 0.00 |
| 2940 | Refacciones y accesorios menores de equipo de cómputo y tecnologías de la información | 57,318.73 | 13,200.54 | 30,401.13 | 9,400.99 | | 110,321.39 |
| 2941 | Refacciones y accesorios para equipo de cómputo | 57,318.73 | 13,200.54 | 30,401.13 | 9,400.99 | | 110,321.39 |
| 2950 | Refacciones y accesorios menores de equipo e instrumental médico y de laboratorio | 0.00 | 0.00 | 0.00 | 0.00 | | 0.00 |
| 2951 | Refacciones y accesorios menores de equipo e instrumental médico y de laboratorio | 0.00 | 0.00 | 0.00 | 0.00 | | 0.00 |
| 2960 | Refacciones y accesorios menores para equipo de transporte | 10,749.72 | 37,745.54 | 61,839.00 | 0.00 | | 110,334.26 |
| 2961 | Refacciones y accesorios menores para equipo de transporte | 10,749.72 | 37,745.54 | 61,839.00 | 0.00 | | 110,334.26 |
| 2970 | Refacciones y accesorios menores de equipo de defensa y seguridad | 14,575.38 | 1,910.00 | 0.00 | 0.00 | | 16,485.38 |
| 2971 | Artículos para la extinción de incendios | 14,575.38 | 1,910.00 | 0.00 | 0.00 | | 16,485.38 |
| 2972 | Refacciones y accesorios menores para equipos de defensa | 0.00 | 0.00 | 0.00 | 0.00 | | 0.00 |
| 2980 | Refacciones y accesorios menores de maquinaria y otros equipos | 93,869.52 | 0.00 | 312,768.23 | 0.00 | | 406,637.75 |
| 2981 | Refacciones y accesorios menores de maquinaria y otros equipos | 93,869.52 | 0.00 | 312,768.23 | 0.00 | | 406,637.75 |
| 2990 | Refacciones y accesorios menores otros bienes muebles | 0.00 | 0.00 | 0.00 | 0.00 | | 0.00 |
| 2991 | Medidores de agua | 0.00 | 0.00 | 0.00 | 0.00 | | 0.00 |
| 2992 | Otros enseres | 0.00 | 0.00 | 0.00 | 0.00 | | 0.00 |
| SUBTOTAL | | 16,606,447.31 | 1,266,209.57 | 0.00 | 198,897.09 | | 18,071,553.97 |
| 3000 | SERVICIOS GENERALES | 111,240,281.17 | 4,019,977.58 | 26,683,828.90 | 661,203.24 | | 142,605,290.89 |
| 3100 | SERVICIOS BÁSICOS | 15,001,871.17 | 144,689.96 | 12,410,322.09 | -36,264.49 | | 27,520,618.73 |
| 3110 | Energía eléctrica | 14,281,688.49 | 92,416.00 | 11,483,282.54 | 60,773.00 | | 25,918,160.03 |
| 3111 | Servicio de energía eléctrica | 1,159,895.00 | 92,416.00 | 11,483,282.54 | 60,773.00 | | 12,796,366.54 |
| 3112 | Servicio de energía eléctrica para alumbrado público | 13,121,793.49 | 0.00 | 0.00 | 0.00 | | 13,121,793.49 |
| 3120 | Gas | 0.00 | 1,955.98 | 0.00 | -100,004.49 | | -98,048.51 |
| 3121 | Gas | 0.00 | 1,955.98 | 0.00 | -100,004.49 | | -98,048.51 |
| 3130 | Agua | 0.00 | 0.00 | 836,472.20 | 0.00 | | 836,472.20 |



| Cuenta (3) | Concepto (4) | Egreso Ejercido (5) | | | | | Integración del Egreso Ejercido (6) F=A+B+C+D+E |
|-------------|--|----------------------|---------------------|---------------------|-----------------------|------|--|
| | | Ayuntamiento | DIF | ODAS | Instituto del Deporte | Otro | |
| | | A | B | C | D | E | |
| 3131 | Servicio de agua | 0.00 | 0.00 | 0.00 | 0.00 | 0.00 | 0.00 |
| 3132 | Servicio de cloración de agua | 0.00 | 0.00 | 836,472.20 | 0.00 | 0.00 | 836,472.20 |
| 3140 | Telefonía tradicional | 0.00 | 49,567.98 | 20,260.91 | 2,967.00 | | 72,795.89 |
| 3141 | Servicio de telefonía convencional | 0.00 | 49,567.98 | 20,260.91 | 2,967.00 | | 72,795.89 |
| 3150 | Telefonía celular | 0.00 | 750.00 | 0.00 | 0.00 | | 750.00 |
| 3151 | Servicio de telefonía celular | 0.00 | 750.00 | 0.00 | 0.00 | | 750.00 |
| 3160 | Servicios de telecomunicaciones y satélites | 0.00 | 0.00 | 0.00 | 0.00 | | 0.00 |
| 3161 | Servicios de radiolocalización y telecomunicación | 0.00 | 0.00 | 0.00 | 0.00 | | 0.00 |
| 3162 | Servicios de conducción de señales analógicas y digitales | 0.00 | 0.00 | 0.00 | 0.00 | | 0.00 |
| 3170 | Servicios de acceso de Internet, redes y procesamiento de información | 720,182.68 | 0.00 | 57,292.20 | 0.00 | | 777,474.88 |
| 3171 | Servicios de acceso a Internet | 720,182.68 | 0.00 | 57,292.20 | 0.00 | | 777,474.88 |
| 3180 | Servicios postales y telegráficos | 0.00 | 0.00 | 0.00 | 0.00 | | 0.00 |
| 3181 | Servicio postal y telegráfico | 0.00 | 0.00 | 0.00 | 0.00 | | 0.00 |
| 3190 | Servicios integrales y otros servicios | 0.00 | 0.00 | 13,014.24 | 0.00 | | 13,014.24 |
| 3191 | Servicios de telecomunicación especializados | 0.00 | 0.00 | 13,014.24 | 0.00 | | 13,014.24 |
| 3192 | Servicios de información, mediante telecomunicaciones especializadas | 0.00 | 0.00 | 0.00 | 0.00 | | 0.00 |
| 3200 | SERVICIOS DE ARRENDAMIENTO | 47,965,321.55 | 0.00 | 1,382,236.35 | 0.00 | | 49,347,557.90 |
| 3210 | Arrendamiento de terrenos | 0.00 | 0.00 | 0.00 | 0.00 | | 0.00 |
| 3211 | Arrendamiento de terrenos | 0.00 | 0.00 | 0.00 | 0.00 | | 0.00 |
| 3220 | Arrendamiento de edificios | 2,372,502.60 | 0.00 | 0.00 | 0.00 | | 2,372,502.60 |
| 3221 | Arrendamiento de edificios y locales | 2,372,502.60 | 0.00 | 0.00 | 0.00 | | 2,372,502.60 |
| 3230 | Arrendamiento de mobiliario y equipo de administración, educacional y recreativo | 0.00 | 0.00 | 0.00 | 0.00 | | 0.00 |
| 3231 | Arrendamiento de equipo y bienes informáticos | 0.00 | 0.00 | 0.00 | 0.00 | | 0.00 |
| 3240 | Arrendamiento de equipo e instrumental médico y de laboratorio | 0.00 | 0.00 | 0.00 | 0.00 | | 0.00 |
| 3241 | Arrendamiento de equipo e instrumental médico y de laboratorio | 0.00 | 0.00 | 0.00 | 0.00 | | 0.00 |
| 3250 | Arrendamiento de equipo de transporte | 580,000.00 | 0.00 | 0.00 | 0.00 | | 580,000.00 |
| 3251 | Arrendamiento de vehículos | 580,000.00 | 0.00 | 0.00 | 0.00 | | 580,000.00 |
| 3260 | Arrendamiento de maquinaria, otros equipos y herramientas | 45,012,818.95 | 0.00 | 1,382,236.35 | 0.00 | | 46,395,055.30 |
| 3261 | Arrendamiento de maquinaria y equipo | 45,012,818.95 | 0.00 | 1,382,236.35 | 0.00 | | 46,395,055.30 |
| 3270 | Arrendamiento de activos intangibles | 0.00 | 0.00 | 0.00 | 0.00 | | 0.00 |
| 3271 | Arrendamiento de activos intangibles | 0.00 | 0.00 | 0.00 | 0.00 | | 0.00 |
| 3280 | Arrendamiento financiero | 0.00 | 0.00 | 0.00 | 0.00 | | 0.00 |
| 3281 | Arrendamiento financiero | 0.00 | 0.00 | 0.00 | 0.00 | | 0.00 |
| 3290 | Otros arrendamientos | 0.00 | 0.00 | 0.00 | 0.00 | | 0.00 |
| 3291 | Arrendamiento de equipo para el suministro de sustancias y productos químicos | 0.00 | 0.00 | 0.00 | 0.00 | | 0.00 |
| 3300 | SERVICIOS PROFESIONALES, CIENTÍFICOS, TÉCNICOS Y OTROS SERVICIOS | 15,177,344.33 | 1,981,322.48 | 3,635,221.30 | 41,595.00 | | 20,835,483.11 |
| 3310 | Servicios legales, de contabilidad, auditoría y relacionados | 3,417,651.00 | 67,800.00 | 790,084.90 | 0.00 | | 4,275,535.90 |
| 3311 | Asesorías asociadas a convenios o acuerdos | 3,417,651.00 | 67,800.00 | 790,084.90 | 0.00 | | 4,275,535.90 |
| 3320 | Servicios de diseño, arquitectura, ingeniería y actividades relacionadas | 226,606.00 | 0.00 | 431,201.72 | 0.00 | | 657,807.72 |
| 3321 | Servicios estadísticos y geográficos | 226,606.00 | 0.00 | 431,201.72 | 0.00 | | 657,807.72 |
| 3330 | Servicios de consultoría administrativa, procesos, técnica y en tecnologías de la información | 3,234,603.00 | 215,130.03 | 2,316,605.34 | 106,741.92 | | 5,873,080.29 |
| 3331 | Servicios informáticos | 3,234,603.00 | 215,130.03 | 2,316,605.34 | 106,741.92 | | 5,873,080.29 |
| 3340 | Servicios de capacitación | 894,606.00 | 0.00 | 3,250.00 | 0.00 | | 897,856.00 |
| 3341 | Capacitación | 894,606.00 | 0.00 | 3,250.00 | 10.56 | | 897,856.56 |
| 3350 | Servicios de investigación científica y desarrollo | 0.00 | 0.00 | 0.00 | 0.00 | | 0.00 |
| 3351 | Servicios de investigación científica y desarrollo | 0.00 | 0.00 | 0.00 | 0.00 | | 0.00 |
| 3360 | Servicios de apoyo administrativo, traducción, fotocopiado e impresión | 2,216,641.71 | 29,828.33 | 94,079.34 | -4,726.92 | | 2,335,822.46 |



(Cifras en Pesos)

MUNICIPIO DE SAN MATEO ATENCO 0041

DEL 1 DE ENERO AL 31 DE DICIEMBRE DE 2023

| Cuenta (3) | Concepto (4) | Egreso Ejercido (5) | | | | | Integración del Egreso Ejercido (6) F=A+B+C+D+E |
|------------|--|---------------------|---------------------|---------------------|-----------------------|------|--|
| | | Ayuntamiento | DIF | ODAS | Instituto del Deporte | Otro | |
| | | A | B | C | D | E | |
| 3361 | Servicios de apoyo administrativo y fotocopiado | 468,252.43 | 29,828.33 | 0.00 | 669.13 | | 498,749.89 |
| 3362 | Impresiones de documentos oficiales para la prestación de servicios públicos, identificación, formatos administrativos y fiscales, formas valoradas, c | 853,260.68 | 0.00 | 94,079.34 | -5,396.05 | | 941,943.97 |
| 3363 | Servicios de impresión de documentos oficiales | 895,128.60 | 0.00 | 0.00 | 0.00 | | 895,128.60 |
| 3370 | Servicios de protección y seguridad | 0.00 | 0.00 | 0.00 | 0.00 | | 0.00 |
| 3371 | Servicios de protección y seguridad | 0.00 | 0.00 | 0.00 | 0.00 | | 0.00 |
| 3380 | Servicios de vigilancia | 0.00 | 0.00 | 0.00 | 0.00 | | 0.00 |
| 3381 | Servicios de vigilancia | 0.00 | 0.00 | 0.00 | 0.00 | | 0.00 |
| 3390 | Servicios profesionales, científicos y técnicos integrales | 5,187,236.62 | 1,668,564.12 | 0.00 | -60,420.00 | | 6,795,380.74 |
| 3391 | Servicios profesionales | 5,187,236.62 | 1,668,564.12 | 0.00 | -60,420.00 | | 6,795,380.74 |
| 3400 | SERVICIOS FINANCIEROS, BANCARIOS Y COMERCIALES | 1,832,211.34 | 92,337.76 | 711,196.15 | -15,371.76 | | 2,620,373.49 |
| 3410 | Servicios financieros y bancarios | 380,356.45 | 17,504.96 | 341,631.25 | -15,382.32 | | 724,110.34 |
| 3411 | Servicios bancarios y financieros | 380,356.45 | 17,504.96 | 341,631.25 | -15,382.32 | | 724,110.34 |
| 3420 | Servicios de cobranza, investigación crediticia y similar | 0.00 | 0.00 | 0.00 | 0.00 | | 0.00 |
| 3421 | Servicios de cobranza, investigación crediticia y similar | 0.00 | 0.00 | 0.00 | 0.00 | | 0.00 |
| 3430 | Servicios de recaudación, traslado y custodia de valores | 161,986.32 | 0.00 | 140,381.23 | 0.00 | | 302,367.55 |
| 3431 | Gastos inherentes a la recaudación | 161,986.32 | 0.00 | 140,381.23 | 0.00 | | 302,367.55 |
| 3440 | Seguros de responsabilidad patrimonial y fianzas | 113,704.32 | 10,108.07 | 0.00 | 0.00 | | 123,812.39 |
| 3441 | Seguros de responsabilidad patrimonial y fianzas | 113,704.32 | 10,108.07 | 0.00 | 0.00 | | 123,812.39 |
| 3450 | Seguro de bienes patrimoniales | 1,176,164.25 | 64,724.73 | 209,183.67 | 0.00 | | 1,450,072.65 |
| 3451 | Seguros y fianzas | 1,176,164.25 | 64,724.73 | 209,183.67 | 0.00 | | 1,450,072.65 |
| 3460 | Almacenaje, envase y embalaje | 0.00 | 0.00 | 0.00 | 0.00 | | 0.00 |
| 3461 | Almacenaje, embalaje y envase | 0.00 | 0.00 | 0.00 | 0.00 | | 0.00 |
| 3470 | Fletes y maniobras | 0.00 | 0.00 | 20,000.00 | 0.00 | | 20,000.00 |
| 3471 | Fletes y maniobras | 0.00 | 0.00 | 20,000.00 | 0.00 | | 20,000.00 |
| 3480 | Comisiones por ventas | 0.00 | 0.00 | 0.00 | 0.00 | | 0.00 |
| 3481 | Comisiones por ventas | 0.00 | 0.00 | 0.00 | 0.00 | | 0.00 |
| 3490 | Servicios financieros, bancarios y comerciales integrales | 0.00 | 0.00 | 0.00 | 0.00 | | 0.00 |
| 3491 | Servicios financieros, bancarios y comerciales integrales | 0.00 | 0.00 | 0.00 | 0.00 | | 0.00 |
| 3500 | SERVICIOS DE INSTALACIÓN, REPARACIÓN, MANTENIMIENTO Y CONSERVACIÓN | 9,939,835.12 | 552,374.19 | 3,754,713.47 | 619,713.94 | | 14,866,636.72 |
| 3510 | Conservación y mantenimiento menor de inmuebles | 430,951.60 | 150,271.97 | 0.00 | 481,111.94 | | 1,062,335.51 |
| 3511 | Reparación y mantenimiento de inmuebles | 430,951.60 | 150,271.97 | 0.00 | 481,111.94 | | 1,062,335.51 |
| 3512 | Adaptación de locales, almacenes, bodegas y edificios | 0.00 | 0.00 | 0.00 | 0.00 | | 0.00 |
| 3520 | Instalación, reparación y mantenimiento de mobiliario y equipo de administración, educacional y recreativo | 72,039.99 | 51,798.55 | 0.00 | 0.00 | | 123,838.54 |
| 3521 | Reparación, mantenimiento e instalación de mobiliario y equipo de oficina | 72,039.99 | 51,798.55 | 0.00 | 0.00 | | 123,838.54 |
| 3530 | Instalación, reparación y mantenimiento de equipo de cómputo y tecnologías de la información | 4,089,899.00 | 8,809.97 | 31,869.04 | 89,100.00 | | 4,219,678.01 |
| 3531 | Reparación, instalación y mantenimiento de bienes informáticos, microfilmación y tecnologías de la información | 4,089,899.00 | 8,809.97 | 31,869.04 | 89,100.00 | | 4,219,678.01 |
| 3532 | Reparación y mantenimiento para equipo y redes de tele y radio transmisión | 0.00 | 0.00 | 0.00 | 0.00 | | 0.00 |
| 3540 | Instalación, reparación y mantenimiento de equipo e instrumental médico y de laboratorio | 0.00 | 14,584.10 | 0.00 | 0.00 | | 14,584.10 |
| 3541 | Reparación, instalación y mantenimiento de equipo médico y de laboratorio | 0.00 | 14,584.10 | 0.00 | 0.00 | | 14,584.10 |
| 3550 | Reparación y mantenimiento de equipo de transporte | 2,371,867.11 | 268,909.60 | 85,231.72 | 0.00 | | 2,726,008.43 |
| 3551 | Reparación y mantenimiento de vehículos terrestres, aéreos y lacustres | 2,371,867.11 | 268,909.60 | 85,231.72 | 0.00 | | 2,726,008.43 |
| 3560 | Reparación y mantenimiento de equipo de defensa y seguridad | 0.00 | 0.00 | 0.00 | 0.00 | | 0.00 |
| 3561 | Reparación y mantenimiento de equipos de seguridad y defensa | 0.00 | 0.00 | 0.00 | 0.00 | | 0.00 |
| 3570 | Instalación, reparación y mantenimiento de maquinaria, otros equipos y herramienta | 1,239,415.47 | 0.00 | 3,637,612.71 | 49,502.00 | | 4,926,530.18 |
| 3571 | Reparación, instalación y mantenimiento de maquinaria, equipo industrial y diverso | 1,239,415.47 | 0.00 | 3,637,612.71 | 49,502.00 | | 4,926,530.18 |
| 3580 | Servicios de limpieza y manejo de desechos | 0.00 | 0.00 | 0.00 | 0.00 | | 0.00 |
| 3581 | Servicios de lavandería, limpieza e higiene | 0.00 | 0.00 | 0.00 | 0.00 | | 0.00 |



(Cifras en Pesos)

MUNICIPIO DE SAN MATEO ATENCO 0041

DEL 1 DE ENERO AL 31 DE DICIEMBRE DE 2023

| Cuenta (3) | Concepto (4) | Egreso Ejercido (5) | | | | | Integración del Egreso Ejercido (6) F=A+B+C+D+E |
|------------|---|----------------------|-----------------|-------------------|-----------------------|------|--|
| | | Ayuntamiento | DIF | ODAS | Instituto del Deporte | Otro | |
| | | A | B | C | D | E | |
| 3590 | Servicios de jardinería y fumigación | 1,735,661.95 | 58,000.00 | 0.00 | 0.00 | | 1,793,661.95 |
| 3591 | Servicios de fumigación | 1,735,661.95 | 58,000.00 | 0.00 | 0.00 | | 1,793,661.95 |
| 3600 | SERVICIOS DE COMUNICACIÓN SOCIAL Y PUBLICIDAD | 3,901,118.33 | 0.00 | 175,917.37 | 40,574.09 | | 4,117,609.79 |
| 3610 | Difusión por radio, televisión y otros medios de mensajes sobre programas y actividades gubernamentales | 3,901,118.33 | 0.00 | 159,352.57 | 40,574.09 | | 4,101,044.99 |
| 3611 | Gastos de publicidad y propaganda | 3,901,118.33 | 0.00 | 159,352.57 | 40,574.09 | | 4,101,044.99 |
| 3612 | Publicaciones oficiales y de información en general para difusión | 0.00 | 0.00 | 0.00 | 0.00 | | 0.00 |
| 3620 | Difusión por radio, televisión y otros medios de mensajes comerciales para promover la venta de bienes o servicios | 0.00 | 0.00 | 16,564.80 | 0.00 | | 16,564.80 |
| 3621 | Gastos de publicidad en materia comercial | 0.00 | 0.00 | 16,564.80 | 0.00 | | 16,564.80 |
| 3630 | Servicios de creatividad, preproducción y producción de publicidad, excepto Internet | 0.00 | 0.00 | 0.00 | 0.00 | | 0.00 |
| 3631 | Servicios de creatividad, preproducción y producción de publicidad, excepto Internet | 0.00 | 0.00 | 0.00 | 0.00 | | 0.00 |
| 3640 | Servicios de revelado de fotografías | 0.00 | 0.00 | 0.00 | 0.00 | | 0.00 |
| 3641 | Servicios de fotografía | 0.00 | 0.00 | 0.00 | 0.00 | | 0.00 |
| 3650 | Servicios de la industria filmica, del sonido y del video | 0.00 | 0.00 | 0.00 | 0.00 | | 0.00 |
| 3651 | Servicios de cine y grabación | 0.00 | 0.00 | 0.00 | 0.00 | | 0.00 |
| 3660 | Servicios de creación y difusión de contenido exclusivamente a través de Internet | 0.00 | 0.00 | 0.00 | 0.00 | | 0.00 |
| 3661 | Servicios de creación y difusión de contenido a través de Internet | 0.00 | 0.00 | 0.00 | 0.00 | | 0.00 |
| 3690 | Otros servicios de información | 0.00 | 0.00 | 0.00 | 0.00 | | 0.00 |
| 3691 | Otros servicios de información | 0.00 | 0.00 | 0.00 | 0.00 | | 0.00 |
| 3700 | SERVICIOS DE TRASLADO Y VIÁTICOS | 0.00 | 8,355.05 | 15,362.06 | 26,680.50 | | 50,397.61 |
| 3710 | Pasajes aéreos | 0.00 | 0.00 | 0.00 | 0.00 | | 0.00 |
| 3711 | Transportación aérea | 0.00 | 0.00 | 0.00 | 0.00 | | 0.00 |
| 3720 | Pasajes terrestres | 0.00 | 8,355.05 | 15,362.06 | 0.00 | | 23,717.11 |
| 3721 | Gastos de traslado por vía terrestre | 0.00 | 8,355.05 | 15,362.06 | 0.00 | | 23,717.11 |
| 3730 | Pasajes marítimos, lacustres y fluviales | 0.00 | 0.00 | 0.00 | 0.00 | | 0.00 |
| 3731 | Pasajes marítimos, lacustres y fluviales | 0.00 | 0.00 | 0.00 | 0.00 | | 0.00 |
| 3740 | Autotransporte | 0.00 | 0.00 | 0.00 | 0.00 | | 0.00 |
| 3741 | Autotransporte | 0.00 | 0.00 | 0.00 | 0.00 | | 0.00 |
| 3750 | Viáticos en el país | 0.00 | 0.00 | 0.00 | 0.00 | | 0.00 |
| 3751 | Gastos de alimentación en territorio nacional | 0.00 | 0.00 | 0.00 | 0.00 | | 0.00 |
| 3752 | Gastos de hospedaje en territorio nacional | 0.00 | 0.00 | 0.00 | 0.00 | | 0.00 |
| 3753 | Gastos por arrendamiento de vehículos en territorio nacional | 0.00 | 0.00 | 0.00 | 0.00 | | 0.00 |
| 3760 | Viáticos en el extranjero | 0.00 | 0.00 | 0.00 | 0.00 | | 0.00 |
| 3761 | Gastos de alimentación en el extranjero | 0.00 | 0.00 | 0.00 | 0.00 | | 0.00 |
| 3762 | Gastos de hospedaje en el extranjero | 0.00 | 0.00 | 0.00 | 0.00 | | 0.00 |
| 3763 | Gastos por arrendamiento de vehículos en el extranjero | 0.00 | 0.00 | 0.00 | 0.00 | | 0.00 |
| 3770 | Gastos de instalación y traslado de menaje | 0.00 | 0.00 | 0.00 | 0.00 | | 0.00 |
| 3771 | Gastos de instalación y traslado de menaje | 0.00 | 0.00 | 0.00 | 0.00 | | 0.00 |
| 3780 | Servicios integrales de traslado y viáticos | 0.00 | 0.00 | 0.00 | 26,680.50 | | 26,680.50 |
| 3781 | Servicios integrales de traslado y viáticos | 0.00 | 0.00 | 0.00 | 26,680.50 | | 26,680.50 |
| 3790 | Otros servicios de traslado y hospedaje | 0.00 | 0.00 | 0.00 | 0.00 | | 0.00 |
| 3791 | Otros servicios de traslado y hospedaje | 0.00 | 0.00 | 0.00 | 0.00 | | 0.00 |
| 3800 | SERVICIOS OFICIALES | 12,213,967.48 | 0.00 | 277,945.00 | -103,792.04 | | 12,388,120.44 |
| 3810 | Gastos de ceremonial | 0.00 | 0.00 | 0.00 | 0.00 | | 0.00 |
| 3811 | Gastos de ceremonial | 0.00 | 0.00 | 0.00 | 0.00 | | 0.00 |
| 3820 | Gastos de orden social y cultural | 12,213,967.48 | 0.00 | 277,945.00 | -103,792.04 | | 12,388,120.44 |
| 3821 | Gastos de ceremonias oficiales y de orden social | 11,454,046.13 | 0.00 | 0.00 | -76,441.55 | | 11,377,604.58 |
| 3822 | Espectáculos cívicos y culturales | 759,921.35 | 0.00 | 277,945.00 | -27,350.49 | | 1,010,515.86 |
| 3830 | Congresos y convenciones | 0.00 | 0.00 | 0.00 | 0.00 | | 0.00 |
| 3831 | Congresos y convenciones | 0.00 | 0.00 | 0.00 | 0.00 | | 0.00 |



(Cifras en Pesos)

MUNICIPIO DE SAN MATEO ATENCO 0041

DEL 1 DE ENERO AL 31 DE DICIEMBRE DE 2023

| Cuenta (3) | Concepto (4) | Egreso Ejercido (5) | | | | | Integración del Egreso Ejercido (6) F=A+B+C+D+E |
|-----------------|--|-----------------------|-------------|---------------------|-----------------------|------|--|
| | | Ayuntamiento | DIF | ODAS | Instituto del Deporte | Otro | |
| | | A | B | C | D | E | |
| 3840 | Exposiciones | 0.00 | 0.00 | 0.00 | 0.00 | | 0.00 |
| 3841 | Exposiciones y ferias | 0.00 | 0.00 | 0.00 | 0.00 | | 0.00 |
| 3850 | Gastos de representación | 0.00 | 0.00 | 0.00 | 0.00 | | 0.00 |
| 3851 | Gastos de representación | 0.00 | 0.00 | 0.00 | 0.00 | | 0.00 |
| 3900 | OTROS SERVICIOS GENERALES | 5,208,611.85 | 0.00 | 4,320,915.11 | 88,068.00 | | 9,617,594.96 |
| 3910 | Servicios funerarios y de cementerios | 0.00 | 0.00 | 0.00 | 0.00 | | 0.00 |
| 3911 | Servicios funerarios y de cementerios | 0.00 | 0.00 | 0.00 | 0.00 | | 0.00 |
| 3920 | Impuestos y derechos | 181,095.95 | 0.00 | 3,757,461.00 | 0.00 | | 3,938,556.95 |
| 3921 | Impuestos y derechos de exportación | 0.00 | 0.00 | 0.00 | 0.00 | | 0.00 |
| 3922 | Otros impuestos y derechos | 181,095.95 | 0.00 | 3,757,461.00 | 0.00 | | 3,938,556.95 |
| 3930 | Impuestos y derechos de importación | 0.00 | 0.00 | 0.00 | 0.00 | | 0.00 |
| 3931 | Impuestos y derechos de importación | 0.00 | 0.00 | 0.00 | 0.00 | | 0.00 |
| 3940 | Sentencias y resoluciones por autoridad competente | 2,873.00 | 0.00 | 0.00 | 0.00 | | 2,873.00 |
| 3941 | Sentencias y resoluciones judiciales | 2,873.00 | 0.00 | 0.00 | 0.00 | | 2,873.00 |
| 3942 | Gastos derivados del resguardo de personas vinculadas a procesos judiciales | 0.00 | 0.00 | 0.00 | 0.00 | | 0.00 |
| 3950 | Penas, multas, accesorios y actualizaciones | 0.00 | 0.00 | 0.00 | 0.00 | | 0.00 |
| 3951 | Penas, multas, accesorios y actualizaciones | 0.00 | 0.00 | 0.00 | 0.00 | | 0.00 |
| 3960 | Otros gastos por responsabilidades | 0.00 | 0.00 | 0.00 | 0.00 | | 0.00 |
| 3961 | Otros gastos por responsabilidades | 0.00 | 0.00 | 0.00 | 0.00 | | 0.00 |
| 3970 | Utilidades | 0.00 | 0.00 | 0.00 | 0.00 | | 0.00 |
| 3971 | Utilidades | 0.00 | 0.00 | 0.00 | 0.00 | | 0.00 |
| 3980 | Impuesto sobre nómina y otros que se derivan de una relación laboral | 3,818,397.17 | 0.00 | 563,454.11 | 13,568.00 | | 4,395,419.28 |
| 3981 | Impuesto sobre nóminas | 0.00 | 0.00 | 0.00 | 0.00 | | 0.00 |
| 3982 | Impuesto sobre erogaciones por remuneraciones al trabajo personal | 3,818,397.17 | 0.00 | 563,454.11 | 13,568.00 | | 4,395,419.28 |
| 3983 | Impuesto sobre la renta | 0.00 | 0.00 | 0.00 | 0.00 | | 0.00 |
| 3990 | Otros servicios generales | 1,206,245.73 | 0.00 | 0.00 | 74,500.00 | | 1,280,745.73 |
| 3991 | Cuotas y suscripciones | 0.00 | 0.00 | 0.00 | 500.00 | | 500.00 |
| 3992 | Gastos de servicios menores | 879,328.73 | 0.00 | 0.00 | 74,000.00 | | 953,328.73 |
| 3993 | Estudios y análisis clínicos | 326,917.00 | 0.00 | 0.00 | 0.00 | | 326,917.00 |
| 3994 | Inscripciones y arbitrajes | 0.00 | 0.00 | 0.00 | 0.00 | | 0.00 |
| 3995 | Diferencia por variación en el tipo de cambio | 0.00 | 0.00 | 0.00 | 0.00 | | 0.00 |
| 3996 | Subcontratación de servicios con terceros | 0.00 | 0.00 | 0.00 | 0.00 | | 0.00 |
| 3997 | Proyectos para prestación de servicios | 0.00 | 0.00 | 0.00 | 0.00 | | 0.00 |
| 3998 | Asociaciones público privadas | 0.00 | 0.00 | 0.00 | 0.00 | | 0.00 |
| SUBTOTAL | | 111,240,281.17 | 0.00 | 0.00 | 661,203.24 | | 111,901,484.41 |
| 4000 | TRANSFERENCIAS, ASIGNACIONES, SUBSIDIOS Y OTRAS AYUDAS | 25,060,138.20 | 0.00 | 5,516,526.01 | 92,000.00 | | 30,668,664.21 |
| 4100 | TRANSFERENCIAS INTERNAS Y ASIGNACIONES AL SECTOR PÚBLICO | 0.00 | 0.00 | 0.00 | 0.00 | | 0.00 |
| 4110 | Asignaciones presupuestarias al Poder Ejecutivo | 0.00 | 0.00 | 0.00 | 0.00 | | 0.00 |
| 4111 | Asignaciones presupuestarias al Poder Ejecutivo | 0.00 | 0.00 | 0.00 | 0.00 | | 0.00 |
| 4120 | Asignaciones presupuestarias al Poder Legislativo | 0.00 | 0.00 | 0.00 | 0.00 | | 0.00 |
| 4121 | Liberación de recursos al Poder Legislativo | 0.00 | 0.00 | 0.00 | 0.00 | | 0.00 |
| 4130 | Asignaciones presupuestarias al Poder Judicial | 0.00 | 0.00 | 0.00 | 0.00 | | 0.00 |
| 4131 | Liberación de recursos al Poder Judicial | 0.00 | 0.00 | 0.00 | 0.00 | | 0.00 |
| 4140 | Asignaciones presupuestarias a órganos autónomos | 0.00 | 0.00 | 0.00 | 0.00 | | 0.00 |
| 4141 | Liberación de recursos a entes autónomos | 0.00 | 0.00 | 0.00 | 0.00 | | 0.00 |
| 4150 | Transferencias internas otorgadas a entidades paraestatales no empresariales y no financieras | 0.00 | 0.00 | 0.00 | 0.00 | | 0.00 |
| 4151 | Transferencias internas otorgadas a entidades paraestatales no empresariales y no financieras | 0.00 | 0.00 | 0.00 | 0.00 | | 0.00 |
| 4160 | Transferencias internas otorgadas a entidades paraestatales empresariales y no financieras | 0.00 | 0.00 | 0.00 | 0.00 | | 0.00 |
| 4161 | Transferencias internas otorgadas a entidades paraestatales empresariales y no financieras | 0.00 | 0.00 | 0.00 | 0.00 | | 0.00 |



| Cuenta (3) | Concepto (4) | Egreso Ejercido (5) | | | | | Integración del Egreso Ejercido (6) F=A+B+C+D+E |
|------------|---|---------------------|------|--------------|-----------------------|------|--|
| | | Ayuntamiento | DIF | ODAS | Instituto del Deporte | Otro | |
| | | A | B | C | D | E | |
| 4170 | Transferencias internas otorgadas a fideicomisos públicos empresariales y no financieros | 0.00 | 0.00 | 0.00 | 0.00 | | 0.00 |
| 4171 | Transferencias internas otorgadas a fideicomisos públicos empresariales y no financieros | 0.00 | 0.00 | 0.00 | 0.00 | | 0.00 |
| 4180 | Transferencias internas otorgadas a instituciones paraestatales públicas financieras | 0.00 | 0.00 | 0.00 | 0.00 | | 0.00 |
| 4181 | Transferencias internas otorgadas a instituciones paraestatales públicas financieras | 0.00 | 0.00 | 0.00 | 0.00 | | 0.00 |
| 4190 | Transferencias internas otorgadas a fideicomisos públicos financieros | 0.00 | 0.00 | 0.00 | 0.00 | | 0.00 |
| 4191 | Transferencias internas otorgadas a fideicomisos públicos financieros | 0.00 | 0.00 | 0.00 | 0.00 | | 0.00 |
| 4200 | TRANSFERENCIAS AL RESTO DEL SECTOR PÚBLICO | 0.00 | 0.00 | 0.00 | 0.00 | | 0.00 |
| 4210 | Transferencias otorgadas a organismos entidades paraestatales no empresariales y no financieras | 0.00 | 0.00 | 0.00 | 0.00 | | 0.00 |
| 4211 | Transferencias otorgadas a organismos o entidades paraestatales no empresariales y no financieras | 0.00 | 0.00 | 0.00 | 0.00 | | 0.00 |
| 4220 | Transferencias otorgadas para entidades paraestatales empresariales y no financieras | 0.00 | 0.00 | 0.00 | 0.00 | | 0.00 |
| 4221 | Transferencias otorgadas para entidades paraestatales empresariales y no financieras | 0.00 | 0.00 | 0.00 | 0.00 | | 0.00 |
| 4230 | Transferencias otorgadas para instituciones paraestatales públicas financieras | 0.00 | 0.00 | 0.00 | 0.00 | | 0.00 |
| 4231 | Transferencias otorgadas para instituciones paraestatales públicas financieras | 0.00 | 0.00 | 0.00 | 0.00 | | 0.00 |
| 4240 | Transferencias otorgadas a entidades federativas y municipios | 0.00 | 0.00 | 0.00 | 0.00 | | 0.00 |
| 4241 | Municipios, comunidades y poblaciones | 0.00 | 0.00 | 0.00 | 0.00 | | 0.00 |
| 4242 | Donativos a municipios | 0.00 | 0.00 | 0.00 | 0.00 | | 0.00 |
| 4250 | Transferencias a fideicomisos de entidades federativas y municipios | 0.00 | 0.00 | 0.00 | 0.00 | | 0.00 |
| 4251 | Transferencias a fideicomisos de entidades federativas y municipios | 0.00 | 0.00 | 0.00 | 0.00 | | 0.00 |
| 4300 | SUBSIDIOS Y SUBVENCIONES | 14,225,644.75 | 0.00 | 5,516,526.01 | 0.00 | | 19,742,170.76 |
| 4310 | Subsidios a la producción | 0.00 | 0.00 | 0.00 | 0.00 | | 0.00 |
| 4311 | Subsidios a la producción | 0.00 | 0.00 | 0.00 | 0.00 | | 0.00 |
| 4320 | Subsidios a la distribución | 0.00 | 0.00 | 0.00 | 0.00 | | 0.00 |
| 4321 | Subsidios a la distribución | 0.00 | 0.00 | 0.00 | 0.00 | | 0.00 |
| 4330 | Subsidios a la inversión | 0.00 | 0.00 | 0.00 | 0.00 | | 0.00 |
| 4331 | Subsidios a la inversión | 0.00 | 0.00 | 0.00 | 0.00 | | 0.00 |
| 4340 | Subsidios a la prestación de servicios públicos | 0.00 | 0.00 | 0.00 | 0.00 | | 0.00 |
| 4341 | Subsidios a la prestación de servicios públicos | 0.00 | 0.00 | 0.00 | 0.00 | | 0.00 |
| 4350 | Subsidios para cubrir diferenciales de tasas de interés | 0.00 | 0.00 | 0.00 | 0.00 | | 0.00 |
| 4351 | Subsidios para cubrir diferenciales de tasas de interés | 0.00 | 0.00 | 0.00 | 0.00 | | 0.00 |
| 4360 | Subsidios a la vivienda | 0.00 | 0.00 | 0.00 | 0.00 | | 0.00 |
| 4361 | Subsidios a la vivienda | 0.00 | 0.00 | 0.00 | 0.00 | | 0.00 |
| 4370 | Subvenciones al consumo | 0.00 | 0.00 | 0.00 | 0.00 | | 0.00 |
| 4371 | Subvenciones al consumo | 0.00 | 0.00 | 0.00 | 0.00 | | 0.00 |
| 4380 | Subsidios a entidades federativas y municipios | 0.00 | 0.00 | 0.00 | 0.00 | | 0.00 |
| 4381 | Subsidios a entidades federativas y municipios | 0.00 | 0.00 | 0.00 | 0.00 | | 0.00 |
| 4382 | Subsidios a fideicomisos privados y estatales | 0.00 | 0.00 | 0.00 | 0.00 | | 0.00 |
| 4383 | Subsidios y apoyos | 28,150,000.00 | 0.00 | 0.00 | 0.00 | | 28,150,000.00 |
| 4390 | Otros subsidios | 14,225,644.75 | 0.00 | 5,516,526.01 | 0.00 | | 19,742,170.76 |
| 4391 | Subsidios por carga fiscal | 5,456,506.81 | 0.00 | 5,516,526.01 | 0.00 | | 10,973,032.82 |
| 4392 | Devolución de ingresos indebidos | 0.00 | 0.00 | 0.00 | 0.00 | | 0.00 |
| 4393 | Subsidios para capacitación y becas | 0.00 | 0.00 | 0.00 | 0.00 | | 0.00 |
| 4394 | Otros subsidios | 8,769,137.94 | 0.00 | 0.00 | 0.00 | | 8,769,137.94 |
| 4400 | AYUDAS SOCIALES | 10,834,493.45 | 0.00 | 0.00 | 92,000.00 | | 10,926,493.45 |
| 4410 | Ayudas sociales a personas | 7,251,163.93 | 0.00 | 0.00 | 92,000.00 | | 7,343,163.93 |
| 4411 | Cooperaciones y ayudas | 4,457,528.81 | 0.00 | 0.00 | 92,000.00 | | 4,549,528.81 |



| Cuenta (3) | Concepto (4) | Egreso Ejercido (5) | | | | | Integración del Egreso Ejercido (6) F=A+B+C+D+E |
|-----------------|--|----------------------|-------------------|-------------------|----------------------------|----------------------|--|
| | | Ayuntamiento A | DIF B | ODAS C | Instituto del Deporte D | Otro E | |
| 4711 | Transferencias por obligación de ley | 0.00 | 0.00 | 0.00 | 0.00 | 0.00 | 0.00 |
| 4800 | DONATIVOS | 0.00 | 0.00 | 0.00 | 0.00 | 0.00 | 0.00 |
| 4810 | Donativos a instituciones sin fines de lucro | 0.00 | 0.00 | 0.00 | 0.00 | 0.00 | 0.00 |
| 4811 | Donativos a instituciones sin fines de lucro | 0.00 | 0.00 | 0.00 | 0.00 | 0.00 | 0.00 |
| 4820 | Donativos a entidades federativas | 0.00 | 0.00 | 0.00 | 0.00 | 0.00 | 0.00 |
| 4821 | Donativos a entidades federativas | 0.00 | 0.00 | 0.00 | 0.00 | 0.00 | 0.00 |
| 4822 | Donativos a municipios | 0.00 | 0.00 | 0.00 | 0.00 | 0.00 | 0.00 |
| 4830 | Donativos a fideicomisos privados | 0.00 | 0.00 | 0.00 | 0.00 | 0.00 | 0.00 |
| 4831 | Donativos a fideicomisos privados | 0.00 | 0.00 | 0.00 | 0.00 | 0.00 | 0.00 |
| 4840 | Donativos a fideicomisos estatales | 0.00 | 0.00 | 0.00 | 0.00 | 0.00 | 0.00 |
| 4841 | Donativos a fideicomisos públicos | 0.00 | 0.00 | 0.00 | 0.00 | 0.00 | 0.00 |
| 4850 | Donativos internacionales | 0.00 | 0.00 | 0.00 | 0.00 | 0.00 | 0.00 |
| 4851 | Donativos internacionales | 0.00 | 0.00 | 0.00 | 0.00 | 0.00 | 0.00 |
| 4900 | TRANSFERENCIAS AL EXTERIOR | 0.00 | 0.00 | 0.00 | 0.00 | 0.00 | 0.00 |
| 4910 | Transferencias para gobiernos extranjeros | 0.00 | 0.00 | 0.00 | 0.00 | 0.00 | 0.00 |
| 4911 | Transferencias para gobiernos extranjeros | 0.00 | 0.00 | 0.00 | 0.00 | 0.00 | 0.00 |
| 4920 | Transferencias para organismos internacionales | 0.00 | 0.00 | 0.00 | 0.00 | 0.00 | 0.00 |
| 4921 | Transferencias para organismos internacionales | 0.00 | 0.00 | 0.00 | 0.00 | 0.00 | 0.00 |
| 4930 | Transferencias para el sector privado externo | 0.00 | 0.00 | 0.00 | 0.00 | 0.00 | 0.00 |
| 4931 | Transferencias para el sector privado externo | 0.00 | 0.00 | 0.00 | 0.00 | 0.00 | 0.00 |
| SUBTOTAL | | 25,060,138.20 | 0.00 | 0.00 | 92,000.00 | 25,152,138.20 | |
| 5000 | BIENES MUEBLES, INMUEBLES E INTANGIBLES | 20,509,273.61 | 210,440.80 | 672,601.05 | 439,521.66 | 21,831,837.12 | |
| 5100 | MOBILIARIO Y EQUIPO DE ADMINISTRACIÓN | 2,766,612.80 | 210,440.80 | 153,238.09 | 88,929.66 | 3,219,221.35 | |
| 5110 | Muebles de oficina y estantería | 2,485,709.22 | 210,440.80 | 38,248.48 | 0.00 | 2,734,398.50 | |
| 5111 | Muebles y enseres | 2,485,709.22 | 210,440.80 | 38,248.48 | 0.00 | 2,734,398.50 | |
| 5112 | Adjudicaciones e indemnizaciones de bienes muebles | 0.00 | 0.00 | 0.00 | 0.00 | 0.00 | |
| 5120 | Muebles, excepto de oficina y estantería | 0.00 | 0.00 | 0.00 | 0.00 | 0.00 | |
| 5121 | Muebles, excepto de oficina y estantería | 0.00 | 0.00 | 0.00 | 0.00 | 0.00 | |
| 5130 | Bienes artísticos, culturales y científicos | 22,272.00 | 0.00 | 0.00 | 0.00 | 22,272.00 | |
| 5131 | Instrumental de música | 0.00 | 0.00 | 0.00 | 0.00 | 0.00 | |
| 5132 | Artículos de biblioteca | 0.00 | 0.00 | 0.00 | 0.00 | 0.00 | |
| 5133 | Objetos, obras de arte, históricas y culturales | 22,272.00 | 0.00 | 0.00 | 0.00 | 22,272.00 | |
| 5140 | Objetos de valor | 0.00 | 0.00 | 0.00 | 0.00 | 0.00 | |
| 5141 | Objetos de valor | 0.00 | 0.00 | 0.00 | 0.00 | 0.00 | |
| 5150 | Equipo de cómputo y de tecnología de la información | 244,423.90 | 0.00 | 114,989.61 | 88,929.66 | 448,343.17 | |
| 5151 | Bienes informáticos | 244,423.90 | 0.00 | 114,989.61 | 88,929.66 | 448,343.17 | |
| 5190 | Otros mobiliarios y equipos de administración | 14,207.68 | 0.00 | 0.00 | 0.00 | 14,207.68 | |
| 5191 | Otros bienes muebles | 5,275.68 | 0.00 | 0.00 | 0.00 | 5,275.68 | |
| 5192 | Otros equipos eléctricos y electrónicos de oficina | 8,932.00 | 0.00 | 0.00 | 0.00 | 8,932.00 | |
| 5200 | MOBILIARIO Y EQUIPO EDUCACIONAL Y RECREATIVO | 1,807,196.49 | 0.00 | 0.00 | 0.00 | 1,807,196.49 | |
| 5210 | Equipos y aparatos audiovisuales | 0.00 | 0.00 | 0.00 | 0.00 | 0.00 | |
| 5211 | Equipos y aparatos audiovisuales | 0.00 | 0.00 | 0.00 | 0.00 | 0.00 | |
| 5220 | Aparatos deportivos | 0.00 | 0.00 | 0.00 | 0.00 | 0.00 | |
| 5221 | Equipo deportivo | 0.00 | 0.00 | 0.00 | 0.00 | 0.00 | |
| 5230 | Cámaras fotográficas y de video | 1,807,196.49 | 0.00 | 0.00 | 0.00 | 1,807,196.49 | |
| 5231 | Equipo de foto, cine y grabación | 1,807,196.49 | 0.00 | 0.00 | 0.00 | 1,807,196.49 | |
| 5290 | Otro mobiliario y equipo educacional y recreativo | 0.00 | 0.00 | 0.00 | 0.00 | 0.00 | |
| 5291 | Otro equipo educacional y recreativo | 0.00 | 0.00 | 0.00 | 0.00 | 0.00 | |
| 5300 | EQUIPO E INSTRUMENTAL MÉDICO Y DE LABORATORIO | 370,000.00 | 0.00 | 0.00 | 0.00 | 370,000.00 | |
| 5310 | Equipo médico y de laboratorio | 370,000.00 | 0.00 | 0.00 | 0.00 | 370,000.00 | |
| 5311 | Equipo médico y de laboratorio | 370,000.00 | 0.00 | 0.00 | 0.00 | 370,000.00 | |
| 5320 | Instrumental médico y de laboratorio | 0.00 | 0.00 | 0.00 | 0.00 | 0.00 | |
| 5321 | Instrumental médico y de laboratorio | 0.00 | 0.00 | 0.00 | 0.00 | 0.00 | |



| Cuenta (3) | Concepto (4) | Egreso Ejercido (5) | | | | | Integración del Egreso Ejercido (6) F=A+B+C+D+E |
|-----------------|--|----------------------|-------------------|--------------|-----------------------|------|--|
| | | Ayuntamiento | DIF | ODAS | Instituto del Deporte | Otro | |
| | | A | B | C | D | E | |
| 5771 | Especies menores y de zoológico | 0.00 | 0.00 | 0.00 | 0.00 | | 0.00 |
| 5780 | Árboles y plantas | 0.00 | 0.00 | 0.00 | 0.00 | | 0.00 |
| 5781 | Árboles y plantas | 0.00 | 0.00 | 0.00 | 0.00 | | 0.00 |
| 5790 | Otros activos biológicos | 0.00 | 0.00 | 0.00 | 0.00 | | 0.00 |
| 5791 | Otros activos biológicos | 0.00 | 0.00 | 0.00 | 0.00 | | 0.00 |
| 5800 | BIENES INMUEBLES | 0.00 | 0.00 | 0.00 | 0.00 | | 0.00 |
| 5810 | Terrenos | 0.00 | 0.00 | 0.00 | 0.00 | | 0.00 |
| 5811 | Terrenos | 0.00 | 0.00 | 0.00 | 0.00 | | 0.00 |
| 5820 | Viviendas | 0.00 | 0.00 | 0.00 | 0.00 | | 0.00 |
| 5821 | Viviendas | 0.00 | 0.00 | 0.00 | 0.00 | | 0.00 |
| 5830 | Edificios no residenciales | 0.00 | 0.00 | 0.00 | 0.00 | | 0.00 |
| 5831 | Edificios y locales | 0.00 | 0.00 | 0.00 | 0.00 | | 0.00 |
| 5890 | Otros bienes inmuebles | 0.00 | 0.00 | 0.00 | 0.00 | | 0.00 |
| 5891 | Otros bienes inmuebles | 0.00 | 0.00 | 0.00 | 0.00 | | 0.00 |
| 5892 | Adjudicaciones, expropiaciones e indemnizaciones de bienes inmuebles | 0.00 | 0.00 | 0.00 | 0.00 | | 0.00 |
| 5893 | Bienes inmuebles en la modalidad de proyectos de infraestructura productiva a largo plazo | 0.00 | 0.00 | 0.00 | 0.00 | | 0.00 |
| 5900 | ACTIVOS INTANGIBLES | 0.00 | 0.00 | 0.00 | 0.00 | | 0.00 |
| 5910 | Software | 0.00 | 0.00 | 0.00 | 0.00 | | 0.00 |
| 5911 | Software | 0.00 | 0.00 | 0.00 | 0.00 | | 0.00 |
| 5920 | Patentes | 0.00 | 0.00 | 0.00 | 0.00 | | 0.00 |
| 5921 | Patentes | 0.00 | 0.00 | 0.00 | 0.00 | | 0.00 |
| 5930 | Marcas | 0.00 | 0.00 | 0.00 | 0.00 | | 0.00 |
| 5931 | Marcas | 0.00 | 0.00 | 0.00 | 0.00 | | 0.00 |
| 5940 | Derechos | 0.00 | 0.00 | 0.00 | 0.00 | | 0.00 |
| 5941 | Derechos | 0.00 | 0.00 | 0.00 | 0.00 | | 0.00 |
| 5950 | Concesiones | 0.00 | 0.00 | 0.00 | 0.00 | | 0.00 |
| 5951 | Concesiones | 0.00 | 0.00 | 0.00 | 0.00 | | 0.00 |
| 5960 | Franquicias | 0.00 | 0.00 | 0.00 | 0.00 | | 0.00 |
| 5961 | Franquicias | 0.00 | 0.00 | 0.00 | 0.00 | | 0.00 |
| 5970 | Licencias informáticas e intelectuales | 0.00 | 0.00 | 0.00 | 0.00 | | 0.00 |
| 5971 | Licencias informáticas e intelectuales | 0.00 | 0.00 | 0.00 | 0.00 | | 0.00 |
| 5980 | Licencias industriales, comerciales y otras | 0.00 | 0.00 | 0.00 | 0.00 | | 0.00 |
| 5981 | Licencias industriales, comerciales y otras | 0.00 | 0.00 | 0.00 | 0.00 | | 0.00 |
| 5990 | Otros activos intangibles | 0.00 | 0.00 | 0.00 | 0.00 | | 0.00 |
| 5991 | Otros activos intangibles | 0.00 | 0.00 | 0.00 | 0.00 | | 0.00 |
| SUBTOTAL | | 20,509,273.61 | 210,440.80 | 0.00 | 0.00 | | 20,719,714.41 |
| 6000 | INVERSIÓN PÚBLICA | 120,705,356.71 | 0.00 | 5,543,209.99 | 439,521.66 | | 126,688,088.36 |
| 6100 | OBRA PÚBLICA EN BIENES DE DOMINIO PÚBLICO | 120,705,356.71 | 0.00 | 5,543,209.99 | 0.00 | | 126,248,566.70 |
| 6110 | Edificación habitacional | 0.00 | 0.00 | 0.00 | 0.00 | | 0.00 |
| 6111 | Edificación habitacional | 0.00 | 0.00 | 0.00 | 0.00 | | 0.00 |
| 6120 | Edificación no habitacional | 120,705,356.71 | 0.00 | 0.00 | 0.00 | | 120,705,356.71 |
| 6121 | Convenios y aportaciones | 0.00 | 0.00 | 0.00 | 0.00 | | 0.00 |
| 6122 | Obra estatal o municipal | 120,705,356.71 | 0.00 | 0.00 | 0.00 | | 120,705,356.71 |
| 6123 | Supervisión y control de la obra pública | 0.00 | 0.00 | 0.00 | 0.00 | | 0.00 |
| 6124 | Transferencias a organismos auxiliares y subsidios a municipios | 0.00 | 0.00 | 0.00 | 0.00 | | 0.00 |
| 6125 | Ejecución de obras por administración | 0.00 | 0.00 | 0.00 | 0.00 | | 0.00 |
| 6126 | Indemnizaciones por expropiación o adjudicación | 0.00 | 0.00 | 0.00 | 0.00 | | 0.00 |
| 6127 | Arrendamiento de maquinaria, equipo e instalaciones (locales) | 0.00 | 0.00 | 0.00 | 0.00 | | 0.00 |
| 6128 | Apoyos a obras de bienestar social | 0.00 | 0.00 | 0.00 | 0.00 | | 0.00 |
| 6129 | Estudios de preinversión | 0.00 | 0.00 | 0.00 | 0.00 | | 0.00 |
| 6130 | Construcción de obras para el abastecimiento de agua, petróleo, gas, electricidad y telecomunicaciones | 0.00 | 0.00 | 5,543,209.99 | 0.00 | | 5,543,209.99 |



| Cuenta (3) | Concepto (4) | Egreso Ejercido (5) | | | | | Integración del Egreso Ejercido (6) F=A+B+C+D+E |
|-------------|---|---------------------|-------------|--------------|-----------------------|------|--|
| | | Ayuntamiento | DIF | ODAS | Instituto del Deporte | Otro | |
| | | A | B | C | D | E | |
| 6131 | Convenios y aportaciones | 0.00 | 0.00 | 0.00 | 0.00 | | 0.00 |
| 6132 | Obra estatal o municipal | 0.00 | 0.00 | 5,543,209.99 | 0.00 | | 5,543,209.99 |
| 6133 | Supervisión y control de la obra pública | 0.00 | 0.00 | 0.00 | 0.00 | | 0.00 |
| 6134 | Transferencias a organismos auxiliares y subsidios a municipios | 0.00 | 0.00 | 0.00 | 0.00 | | 0.00 |
| 6135 | Ejecución de obras por administración | 0.00 | 0.00 | 0.00 | 0.00 | | 0.00 |
| 6136 | Indemnizaciones por expropiación o adjudicación | 0.00 | 0.00 | 0.00 | 0.00 | | 0.00 |
| 6137 | Arrendamiento de maquinaria, equipo e instalaciones (locales) | 0.00 | 0.00 | 0.00 | 0.00 | | 0.00 |
| 6138 | Estudios de preinversión | 0.00 | 0.00 | 0.00 | 0.00 | | 0.00 |
| 6139 | Reparación y mantenimiento de infraestructura hidráulica | 0.00 | 0.00 | 0.00 | 0.00 | | 0.00 |
| 6140 | División de terrenos y construcción de obras de urbanización | 0.00 | 0.00 | 0.00 | 0.00 | | 0.00 |
| 6141 | División de terrenos y construcción de obras de urbanización | 0.00 | 0.00 | 0.00 | 0.00 | | 0.00 |
| 6150 | Construcción de vías de comunicación | 0.00 | 0.00 | 0.00 | 0.00 | | 0.00 |
| 6151 | Convenios y aportaciones | 0.00 | 0.00 | 0.00 | 0.00 | | 0.00 |
| 6152 | Obra estatal o municipal | 0.00 | 0.00 | 0.00 | 0.00 | | 0.00 |
| 6153 | Supervisión y control de la obra pública | 0.00 | 0.00 | 0.00 | 0.00 | | 0.00 |
| 6154 | Transferencias a organismos auxiliares y subsidios a municipios | 0.00 | 0.00 | 0.00 | 0.00 | | 0.00 |
| 6155 | Ejecución de obras por administración | 0.00 | 0.00 | 0.00 | 0.00 | | 0.00 |
| 6156 | Indemnizaciones por expropiación o adjudicación | 0.00 | 0.00 | 0.00 | 0.00 | | 0.00 |
| 6157 | Arrendamiento de maquinaria, equipo e instalaciones (locales) | 0.00 | 0.00 | 0.00 | 0.00 | | 0.00 |
| 6158 | Estudios de preinversión | 0.00 | 0.00 | 0.00 | 0.00 | | 0.00 |
| 6159 | Reparación y mantenimiento de vialidades y alumbrado | 0.00 | 0.00 | 0.00 | 0.00 | | 0.00 |
| 6160 | Otras construcciones de ingeniería civil u obra pesada | 0.00 | 0.00 | 0.00 | 0.00 | | 0.00 |
| 6161 | Convenios y aportaciones | 0.00 | 0.00 | 0.00 | 0.00 | | 0.00 |
| 6162 | Obra estatal o municipal | 0.00 | 0.00 | 0.00 | 0.00 | | 0.00 |
| 6163 | Supervisión y control de la obra pública | 0.00 | 0.00 | 0.00 | 0.00 | | 0.00 |
| 6164 | Transferencias a organismos auxiliares y subsidios a municipios | 0.00 | 0.00 | 0.00 | 0.00 | | 0.00 |
| 6165 | Ejecución de obras por administración | 0.00 | 0.00 | 0.00 | 0.00 | | 0.00 |
| 6166 | Indemnizaciones por expropiación o adjudicación | 0.00 | 0.00 | 0.00 | 0.00 | | 0.00 |
| 6167 | Arrendamiento de maquinaria, equipo e instalaciones (locales) | 0.00 | 0.00 | 0.00 | 0.00 | | 0.00 |
| 6168 | Estudios de preinversión | 0.00 | 0.00 | 0.00 | 0.00 | | 0.00 |
| 6170 | Instalaciones y equipamiento en construcciones | 0.00 | 0.00 | 0.00 | 0.00 | | 0.00 |
| 6171 | Instalaciones y equipamiento en construcciones | 0.00 | 0.00 | 0.00 | 0.00 | | 0.00 |
| 6190 | Trabajos de acabados en edificaciones y otros trabajos especializados | 0.00 | 0.00 | 0.00 | 0.00 | | 0.00 |
| 6191 | Trabajos de acabados en edificaciones y otros trabajos especializados | 0.00 | 0.00 | 0.00 | 0.00 | | 0.00 |
| 6200 | OBRA PÚBLICA EN BIENES PROPIOS | 0.00 | 0.00 | 0.00 | 0.00 | | 0.00 |
| 6210 | Edificación habitacional | 0.00 | 0.00 | 0.00 | 0.00 | | 0.00 |
| 6211 | Edificación habitacional | 0.00 | 0.00 | 0.00 | 0.00 | | 0.00 |
| 6220 | Edificación no habitacional | 0.00 | 0.00 | 0.00 | 0.00 | | 0.00 |
| 6221 | Edificación no habitacional | 0.00 | 0.00 | 0.00 | 0.00 | | 0.00 |
| 6230 | Construcción de obras para el abastecimiento de agua, petróleo, gas, electricidad y telecomunicaciones | 0.00 | 0.00 | 0.00 | 0.00 | | 0.00 |
| 6231 | Construcción de obras para el abastecimiento de agua, petróleo, gas, electricidad y telecomunicaciones | 0.00 | 0.00 | 0.00 | 0.00 | | 0.00 |
| 6240 | División de terrenos y construcción de obras de urbanización | 0.00 | 0.00 | 0.00 | 0.00 | | 0.00 |
| 6241 | División de terrenos y construcción de obras de urbanización | 0.00 | 0.00 | 0.00 | 0.00 | | 0.00 |
| 6250 | Construcción de vías de comunicación | 0.00 | 0.00 | 0.00 | 0.00 | | 0.00 |
| 6251 | Construcción de vías de comunicación | 0.00 | 0.00 | 0.00 | 0.00 | | 0.00 |
| 6260 | Otras construcciones de ingeniería civil u obra pesada | 0.00 | 0.00 | 0.00 | 0.00 | | 0.00 |
| 6261 | Otras construcciones de ingeniería civil u obra pesada | 0.00 | 0.00 | 0.00 | 0.00 | | 0.00 |
| 6270 | Instalaciones y equipamiento en construcciones | 0.00 | 0.00 | 0.00 | 0.00 | | 0.00 |
| 6271 | Instalaciones y equipamiento en construcciones | 0.00 | 0.00 | 0.00 | 0.00 | | 0.00 |
| 6290 | Trabajos de acabados en edificaciones y otros trabajos especializados | 0.00 | 0.00 | 0.00 | 0.00 | | 0.00 |

| Cuenta (3) | Concepto (4) | Egreso Ejercido (5) | | | | | Integración del Egreso Ejercido (6) F=A+B+C+D+E |
|-----------------|---|-----------------------|-------------|-------------|-----------------------|-------------|--|
| | | Ayuntamiento | DIF | ODAS | Instituto del Deporte | Otro | |
| | | A | B | C | D | E | |
| 6291 | Trabajos de acabados en edificaciones y otros trabajos especializados | 0.00 | 0.00 | 0.00 | 0.00 | | 0.00 |
| 6300 | PROYECTOS PRODUCTIVOS Y ACCIONES DE FOMENTO | 0.00 | 0.00 | 0.00 | 0.00 | | 0.00 |
| 6310 | Estudios, formulación y evaluación de proyectos productivos no incluidos en conceptos anteriores de este capítulo | 0.00 | 0.00 | 0.00 | 0.00 | | 0.00 |
| 6311 | Estudios, formulación y evaluación de proyectos productivos no incluidos en conceptos anteriores de este capítulo | 0.00 | 0.00 | 0.00 | 0.00 | | 0.00 |
| 6320 | Ejecución de proyectos productivos no incluidos en conceptos anteriores de este capítulo | 0.00 | 0.00 | 0.00 | 0.00 | | 0.00 |
| 6321 | Ejecución de proyectos productivos no incluidos en conceptos anteriores de este capítulo | 0.00 | 0.00 | 0.00 | 0.00 | | 0.00 |
| SUBTOTAL | | 120,705,356.71 | 0.00 | 0.00 | 0.00 | 0.00 | 120,705,356.71 |
| 7000 | INVERSIONES FINANCIERAS Y OTRAS PROVISIONES | 0.00 | 0.00 | 0.00 | 0.00 | | 0.00 |
| 7100 | INVERSIONES PARA EL FOMENTO DE ACTIVIDADES PRODUCTIVAS | 0.00 | 0.00 | 0.00 | 0.00 | | 0.00 |
| 7110 | Créditos otorgados por entidades federativas y municipios al sector social y privado para el fomento de actividades productivas | 0.00 | 0.00 | 0.00 | 0.00 | | 0.00 |
| 7111 | Créditos directos para actividades productivas | 0.00 | 0.00 | 0.00 | 0.00 | | 0.00 |
| 7112 | Créditos a servidores públicos | 0.00 | 0.00 | 0.00 | 0.00 | | 0.00 |
| 7120 | Créditos otorgados por entidades federativas a municipios para el fomento de actividades productivas | 0.00 | 0.00 | 0.00 | 0.00 | | 0.00 |
| 7121 | Fideicomisos para financiamiento de obras | 0.00 | 0.00 | 0.00 | 0.00 | | 0.00 |
| 7122 | Fideicomisos para financiamiento agropecuario | 0.00 | 0.00 | 0.00 | 0.00 | | 0.00 |
| 7123 | Fideicomisos para financiamiento industrial, artesanal y turístico | 0.00 | 0.00 | 0.00 | 0.00 | | 0.00 |
| 7124 | Fideicomisos para financiamiento de vivienda | 0.00 | 0.00 | 0.00 | 0.00 | | 0.00 |
| 7200 | ACCIONES Y PARTICIPACIONES DE CAPITAL | 0.00 | 0.00 | 0.00 | 0.00 | | 0.00 |
| 7210 | Acciones y participaciones de capital en entidades paraestatales no empresariales y no financieras con fines de política económica | 0.00 | 0.00 | 0.00 | 0.00 | | 0.00 |
| 7211 | Acciones y participaciones de capital en entidades paraestatales no empresariales y no financieras con fines de política económica | 0.00 | 0.00 | 0.00 | 0.00 | | 0.00 |
| 7220 | Acciones y participaciones de capital en entidades paraestatales empresariales no financieras con fines de política económica | 0.00 | 0.00 | 0.00 | 0.00 | | 0.00 |
| 7221 | Acciones y participaciones de capital en entidades paraestatales empresariales no financieras con fines de política económica | 0.00 | 0.00 | 0.00 | 0.00 | | 0.00 |
| 7230 | Acciones y participaciones de capital en instituciones paraestatales públicas financieras con fines de política económica | 0.00 | 0.00 | 0.00 | 0.00 | | 0.00 |
| 7231 | Acciones y participaciones de capital en instituciones paraestatales públicas financieras con fines de política económica | 0.00 | 0.00 | 0.00 | 0.00 | | 0.00 |
| 7240 | Acciones y participaciones de capital en el sector privado con fines de política económica | 0.00 | 0.00 | 0.00 | 0.00 | | 0.00 |
| 7241 | Acciones y participaciones de capital en el sector privado con fines de política económica | 0.00 | 0.00 | 0.00 | 0.00 | | 0.00 |
| 7250 | Acciones y participaciones de capital en organismos internacionales con fines de política económica | 0.00 | 0.00 | 0.00 | 0.00 | | 0.00 |
| 7251 | Acciones y participaciones de capital en organismos internacionales con fines de política económica | 0.00 | 0.00 | 0.00 | 0.00 | | 0.00 |
| 7260 | Acciones y participaciones de capital en el sector externo con fines de política económica | 0.00 | 0.00 | 0.00 | 0.00 | | 0.00 |
| 7261 | Acciones y participaciones de capital en el sector externo con fines de política económica | 0.00 | 0.00 | 0.00 | 0.00 | | 0.00 |
| 7270 | Acciones y participaciones de capital en el sector público con fines de gestión de la liquidez | 0.00 | 0.00 | 0.00 | 0.00 | | 0.00 |
| 7271 | Adquisición de acciones del sector público con fines de gestión de la liquidez | 0.00 | 0.00 | 0.00 | 0.00 | | 0.00 |
| 7280 | Acciones y participaciones de capital en el sector privado con fines de gestión de la liquidez | 0.00 | 0.00 | 0.00 | 0.00 | | 0.00 |
| 7281 | Adquisición de acciones de capital en el sector privado con fines de gestión de la liquidez | 0.00 | 0.00 | 0.00 | 0.00 | | 0.00 |
| 7290 | Acciones y participaciones de capital en el sector externo con fines de administración de la liquidez | 0.00 | 0.00 | 0.00 | 0.00 | | 0.00 |



| Cuenta (3) | Concepto (4) | Egreso Ejercido (5) | | | | | Integración del Egreso Ejercido (6) F=A+B+C+D+E |
|-------------|---|---------------------|-------------|-------------|-----------------------|------|--|
| | | Ayuntamiento | DIF | ODAS | Instituto del Deporte | Otro | |
| | | A | B | C | D | E | |
| 7291 | Acciones y participaciones de capital en el sector externo con fines de administración de la liquidez | 0.00 | 0.00 | 0.00 | 0.00 | | 0.00 |
| 7300 | COMPRA DE TÍTULOS Y VALORES | 0.00 | 0.00 | 0.00 | 0.00 | | 0.00 |
| 7310 | Bonos | 0.00 | 0.00 | 0.00 | 0.00 | | 0.00 |
| 7311 | Adquisición de bonos | 0.00 | 0.00 | 0.00 | 0.00 | | 0.00 |
| 7320 | Valores representativos de deuda, adquiridos con fines de política económica | 0.00 | 0.00 | 0.00 | 0.00 | | 0.00 |
| 7321 | Valores representativos de deuda, adquiridos con fines de política económica | 0.00 | 0.00 | 0.00 | 0.00 | | 0.00 |
| 7330 | Valores representativos de deuda, adquiridos con fines de gestión de liquidez | 0.00 | 0.00 | 0.00 | 0.00 | | 0.00 |
| 7331 | Valores representativos de deuda, adquiridos con fines de gestión de liquidez | 0.00 | 0.00 | 0.00 | 0.00 | | 0.00 |
| 7340 | Obligaciones negociables adquiridas con fines de política económica | 0.00 | 0.00 | 0.00 | 0.00 | | 0.00 |
| 7341 | Obligaciones negociables adquiridas con fines de política económica | 0.00 | 0.00 | 0.00 | 0.00 | | 0.00 |
| 7350 | Obligaciones negociables adquiridas con fines de gestión de liquidez | 0.00 | 0.00 | 0.00 | 0.00 | | 0.00 |
| 7351 | Adquisición de obligaciones | 0.00 | 0.00 | 0.00 | 0.00 | | 0.00 |
| 7390 | Otros Valores | 0.00 | 0.00 | 0.00 | 0.00 | | 0.00 |
| 7391 | Fideicomisos para adquisición de títulos de crédito | 0.00 | 0.00 | 0.00 | 0.00 | | 0.00 |
| 7392 | Reserva técnica | 0.00 | 0.00 | 0.00 | 0.00 | | 0.00 |
| 7393 | Adquisición de otros valores | 0.00 | 0.00 | 0.00 | 0.00 | | 0.00 |
| 7400 | CONCESIÓN DE PRÉSTAMOS | 0.00 | 0.00 | 0.00 | 0.00 | | 0.00 |
| 7410 | Concesión de préstamos a entidades paraestatales no empresariales y no financieras con fines de política económica | 0.00 | 0.00 | 0.00 | 0.00 | | 0.00 |
| 7411 | Concesión de préstamos a entidades paraestatales no empresariales y no financieras con fines de política económica | 0.00 | 0.00 | 0.00 | 0.00 | | 0.00 |
| 7420 | Concesión de préstamos a entidades paraestatales empresariales no financieras con fines de política económica | 0.00 | 0.00 | 0.00 | 0.00 | | 0.00 |
| 7421 | Concesión de préstamos a entidades paraestatales empresariales no financieras con fines de política económica | 0.00 | 0.00 | 0.00 | 0.00 | | 0.00 |
| 7430 | Concesión de préstamos a instituciones paraestatales públicas financieras con fines de política económica | 0.00 | 0.00 | 0.00 | 0.00 | | 0.00 |
| 7431 | Concesión de préstamos a instituciones paraestatales públicas financieras con fines de política económica | 0.00 | 0.00 | 0.00 | 0.00 | | 0.00 |
| 7440 | Concesión de préstamos a entidades federativas y municipios con fines de política económica | 0.00 | 0.00 | 0.00 | 0.00 | | 0.00 |
| 7441 | Concesión de préstamos a entidades federativas y municipios con fines de política económica | 0.00 | 0.00 | 0.00 | 0.00 | | 0.00 |
| 7450 | Concesión de préstamos al sector privado con fines de política económica | 0.00 | 0.00 | 0.00 | 0.00 | | 0.00 |
| 7451 | Concesión de préstamos al sector privado con fines de política económica | 0.00 | 0.00 | 0.00 | 0.00 | | 0.00 |
| 7460 | Concesión de préstamos al sector externo con fines de política económica | 0.00 | 0.00 | 0.00 | 0.00 | | 0.00 |
| 7461 | Concesión de préstamos al sector externo con fines de política económica | 0.00 | 0.00 | 0.00 | 0.00 | | 0.00 |
| 7470 | Concesión de préstamos al sector público con fines de gestión de liquidez | 0.00 | 0.00 | 0.00 | 0.00 | | 0.00 |
| 7471 | Concesión de préstamos al sector público con fines de gestión de liquidez | 0.00 | 0.00 | 0.00 | 0.00 | | 0.00 |
| 7480 | Concesión de préstamos al sector privado con fines de gestión de liquidez | 0.00 | 0.00 | 0.00 | 0.00 | | 0.00 |
| 7481 | Concesión de préstamos al sector privado con fines de gestión de liquidez | 0.00 | 0.00 | 0.00 | 0.00 | | 0.00 |
| 7490 | Concesión de préstamos al sector externo con fines de gestión de liquidez | 0.00 | 0.00 | 0.00 | 0.00 | | 0.00 |
| 7491 | Concesión de préstamos al sector externo con fines de gestión de liquidez | 0.00 | 0.00 | 0.00 | 0.00 | | 0.00 |
| 7500 | INVERSIONES EN FIDEICOMISOS, MANDATOS Y OTROS ANÁLOGOS | 0.00 | 0.00 | 0.00 | 0.00 | | 0.00 |
| 7510 | Inversiones en fideicomisos del Poder Ejecutivo | 0.00 | 0.00 | 0.00 | 0.00 | | 0.00 |
| 7511 | Inversiones en fideicomisos del Poder Ejecutivo | 0.00 | 0.00 | 0.00 | 0.00 | | 0.00 |
| 7520 | Inversiones en fideicomisos del Poder Legislativo | 0.00 | 0.00 | 0.00 | 0.00 | | 0.00 |
| 7521 | Inversiones en fideicomisos del Poder Legislativo | 0.00 | 0.00 | 0.00 | 0.00 | | 0.00 |



| Cuenta (3) | Concepto (4) | Egreso Ejercido (5) | | | | | Integración del Egreso Ejercido (6) F=A+B+C+D+E |
|-----------------|--|---------------------|-------------|-------------|-----------------------|------|--|
| | | Ayuntamiento | DIF | ODAS | Instituto del Deporte | Otro | |
| | | A | B | C | D | E | |
| 7530 | Inversiones en fideicomisos del Poder Judicial | 0.00 | 0.00 | 0.00 | 0.00 | | 0.00 |
| 7531 | Inversiones en fideicomisos del Poder Judicial | 0.00 | 0.00 | 0.00 | 0.00 | | 0.00 |
| 7540 | Inversiones en fideicomisos públicos no empresariales y no financieros | 0.00 | 0.00 | 0.00 | 0.00 | | 0.00 |
| 7541 | Inversiones en fideicomisos públicos no empresariales y no financieros | 0.00 | 0.00 | 0.00 | 0.00 | | 0.00 |
| 7550 | Inversiones en fideicomisos públicos empresariales no financieros | 0.00 | 0.00 | 0.00 | 0.00 | | 0.00 |
| 7551 | Inversiones en fideicomisos públicos empresariales no financieros | 0.00 | 0.00 | 0.00 | 0.00 | | 0.00 |
| 7560 | Inversiones en fideicomisos públicos financieros | 0.00 | 0.00 | 0.00 | 0.00 | | 0.00 |
| 7561 | Inversiones en fideicomisos públicos financieros | 0.00 | 0.00 | 0.00 | 0.00 | | 0.00 |
| 7570 | Inversiones en fideicomisos de entidades federativas | 0.00 | 0.00 | 0.00 | 0.00 | | 0.00 |
| 7571 | Inversiones en fideicomisos de entidades federativas | 0.00 | 0.00 | 0.00 | 0.00 | | 0.00 |
| 7580 | Inversiones en fideicomisos de municipios | 0.00 | 0.00 | 0.00 | 0.00 | | 0.00 |
| 7581 | Inversiones en fideicomisos de municipios | 0.00 | 0.00 | 0.00 | 0.00 | | 0.00 |
| 7590 | Otras inversiones en fideicomisos | 0.00 | 0.00 | 0.00 | 0.00 | | 0.00 |
| 7591 | Otras inversiones en fideicomisos | 0.00 | 0.00 | 0.00 | 0.00 | | 0.00 |
| 7600 | OTRAS INVERSIONES FINANCIERAS | 0.00 | 0.00 | 0.00 | 0.00 | | 0.00 |
| 7610 | Depósitos a largo plazo en moneda nacional | 0.00 | 0.00 | 0.00 | 0.00 | | 0.00 |
| 7611 | Depósitos a largo plazo en moneda nacional | 0.00 | 0.00 | 0.00 | 0.00 | | 0.00 |
| 7620 | Depósitos a largo plazo en moneda extranjera | 0.00 | 0.00 | 0.00 | 0.00 | | 0.00 |
| 7621 | Depósitos a largo plazo en moneda extranjera | 0.00 | 0.00 | 0.00 | 0.00 | | 0.00 |
| 7900 | PROVISIONES PARA CONTINGENCIAS Y OTRAS EROGACIONES ESPECIALES | 0.00 | 0.00 | 0.00 | 0.00 | | 0.00 |
| 7910 | Contingencias por fenómenos naturales | 0.00 | 0.00 | 0.00 | 0.00 | | 0.00 |
| 7911 | Contingencias por fenómenos naturales | 0.00 | 0.00 | 0.00 | 0.00 | | 0.00 |
| 7920 | Contingencias socioeconómicas | 0.00 | 0.00 | 0.00 | 0.00 | | 0.00 |
| 7921 | Contingencias socioeconómicas | 0.00 | 0.00 | 0.00 | 0.00 | | 0.00 |
| 7990 | Otras erogaciones especiales | 0.00 | 0.00 | 0.00 | 0.00 | | 0.00 |
| 7991 | Otras erogaciones especiales | 0.00 | 0.00 | 0.00 | 0.00 | | 0.00 |
| SUBTOTAL | | 0.00 | 0.00 | 0.00 | 0.00 | | 0.00 |
| 8000 | PARTICIPACIONES Y APORTACIONES | 0.00 | 0.00 | 0.00 | 0.00 | | 0.00 |
| 8100 | PARTICIPACIONES | 0.00 | 0.00 | 0.00 | 0.00 | | 0.00 |
| 8110 | Fondo general de participaciones | 0.00 | 0.00 | 0.00 | 0.00 | | 0.00 |
| 8111 | Fondo general de participaciones | 0.00 | 0.00 | 0.00 | 0.00 | | 0.00 |
| 8120 | Fondo de fomento municipal | 0.00 | 0.00 | 0.00 | 0.00 | | 0.00 |
| 8121 | Fondo de fomento municipal | 0.00 | 0.00 | 0.00 | 0.00 | | 0.00 |
| 8130 | Participaciones de las entidades federativas a los municipios | 0.00 | 0.00 | 0.00 | 0.00 | | 0.00 |
| 8131 | Participaciones a municipios en los ingresos federales | 0.00 | 0.00 | 0.00 | 0.00 | | 0.00 |
| 8132 | Participaciones a municipios en los ingresos estatales | 0.00 | 0.00 | 0.00 | 0.00 | | 0.00 |
| 8140 | Otros conceptos participables de la federación a entidades federativas | 0.00 | 0.00 | 0.00 | 0.00 | | 0.00 |
| 8141 | Otros conceptos participables de la federación a entidades federativas | 0.00 | 0.00 | 0.00 | 0.00 | | 0.00 |
| 8150 | Otros conceptos participables de la federación a municipios | 0.00 | 0.00 | 0.00 | 0.00 | | 0.00 |
| 8151 | Otros conceptos participables de la federación a municipios | 0.00 | 0.00 | 0.00 | 0.00 | | 0.00 |
| 8160 | Convenios de colaboración administrativa | 0.00 | 0.00 | 0.00 | 0.00 | | 0.00 |
| 8161 | Convenios de colaboración administrativa | 0.00 | 0.00 | 0.00 | 0.00 | | 0.00 |
| 8300 | APORTACIONES | 0.00 | 0.00 | 0.00 | 0.00 | | 0.00 |
| 8310 | Aportaciones de la federación a las entidades federativas | 0.00 | 0.00 | 0.00 | 0.00 | | 0.00 |
| 8311 | Aportaciones de la federación a las entidades federativas | 0.00 | 0.00 | 0.00 | 0.00 | | 0.00 |
| 8320 | Aportaciones de la federación a municipios | 0.00 | 0.00 | 0.00 | 0.00 | | 0.00 |
| 8321 | Aportaciones de la federación a municipios | 0.00 | 0.00 | 0.00 | 0.00 | | 0.00 |
| 8330 | Aportaciones de las entidades federativas a los municipios | 0.00 | 0.00 | 0.00 | 0.00 | | 0.00 |
| 8331 | Aportaciones a municipios del Fondo de Aportaciones para la Infraestructura Social Municipal | 0.00 | 0.00 | 0.00 | 0.00 | | 0.00 |



| Cuenta (3) | Concepto (4) | Egreso Ejercido (5) | | | | | Integración del Egreso Ejercido (6) F=A+B+C+D+E |
|-----------------|---|---------------------|-------------------|-------------|-----------------------|------|--|
| | | Ayuntamiento | DIF | ODAS | Instituto del Deporte | Otro | |
| | | A | B | C | D | E | |
| 8332 | Aportaciones a municipios del Fondo de Aportaciones para el Fortalecimiento de los Municipios y de las Demarcaciones Territoriales del Distrito Federal | 0.00 | 0.00 | 0.00 | 0.00 | | 0.00 |
| 8340 | Aportaciones previstas en leyes y decretos al sistema de protección social | 0.00 | 0.00 | 0.00 | 0.00 | | 0.00 |
| 8341 | Aportaciones previstas en leyes y decretos al sistema de protección social | 0.00 | 0.00 | 0.00 | 0.00 | | 0.00 |
| 8350 | Aportaciones previstas en leyes y decretos compensatorias a entidades federativas y municipios | 0.00 | 0.00 | 0.00 | 0.00 | | 0.00 |
| 8351 | Aportaciones previstas en leyes y decretos compensatorias a entidades federativas y municipios | 0.00 | 0.00 | 0.00 | 0.00 | | 0.00 |
| 8500 | CONVENIOS | 0.00 | 0.00 | 0.00 | 0.00 | | 0.00 |
| 8510 | Convenios de reasignación | 0.00 | 0.00 | 0.00 | 0.00 | | 0.00 |
| 8511 | Convenios de reasignación | 0.00 | 0.00 | 0.00 | 0.00 | | 0.00 |
| 8520 | Convenios de descentralización | 0.00 | 0.00 | 0.00 | 0.00 | | 0.00 |
| 8521 | Convenios de descentralización | 0.00 | 0.00 | 0.00 | 0.00 | | 0.00 |
| 8530 | Otros convenios | 0.00 | 0.00 | 0.00 | 0.00 | | 0.00 |
| 8531 | Otros convenios | 0.00 | 0.00 | 0.00 | 0.00 | | 0.00 |
| SUBTOTAL | | 0.00 | 0.00 | 0.00 | 0.00 | | 0.00 |
| 9000 | DEUDA PÚBLICA | 452,045.42 | 161,478.01 | 0.00 | 0.00 | | 613,523.43 |
| 9100 | AMORTIZACIÓN DE LA DEUDA PÚBLICA | 0.00 | 0.00 | 0.00 | 0.00 | | 0.00 |
| 9110 | Amortización de la deuda interna con instituciones de crédito | 0.00 | 0.00 | 0.00 | 0.00 | | 0.00 |
| 9111 | Amortización de capital | 0.00 | 0.00 | 0.00 | 0.00 | | 0.00 |
| 9112 | Actualización de la deuda | 0.00 | 0.00 | 0.00 | 0.00 | | 0.00 |
| 9120 | Amortización de la deuda interna por emisión de títulos y valores | 0.00 | 0.00 | 0.00 | 0.00 | | 0.00 |
| 9121 | Amortización de la deuda interna por emisión de títulos y valores | 0.00 | 0.00 | 0.00 | 0.00 | | 0.00 |
| 9130 | Amortización de arrendamientos financieros nacionales | 0.00 | 0.00 | 0.00 | 0.00 | | 0.00 |
| 9131 | Amortización de arrendamientos financieros nacionales | 0.00 | 0.00 | 0.00 | 0.00 | | 0.00 |
| 9140 | Amortización de la deuda externa con instituciones de crédito | 0.00 | 0.00 | 0.00 | 0.00 | | 0.00 |
| 9141 | Amortización de la deuda externa con instituciones de crédito | 0.00 | 0.00 | 0.00 | 0.00 | | 0.00 |
| 9150 | Amortización de deuda externa con organismos financieros internacionales | 0.00 | 0.00 | 0.00 | 0.00 | | 0.00 |
| 9151 | Amortización de deuda externa con organismos financieros internacionales | 0.00 | 0.00 | 0.00 | 0.00 | | 0.00 |
| 9160 | Amortización de la deuda bilateral | 0.00 | 0.00 | 0.00 | 0.00 | | 0.00 |
| 9161 | Amortización de la deuda bilateral | 0.00 | 0.00 | 0.00 | 0.00 | | 0.00 |
| 9170 | Amortización de la deuda externa por emisión de títulos y valores | 0.00 | 0.00 | 0.00 | 0.00 | | 0.00 |
| 9171 | Amortización de la deuda externa por emisión de títulos y valores | 0.00 | 0.00 | 0.00 | 0.00 | | 0.00 |
| 9180 | Amortización de arrendamientos financieros internacionales | 0.00 | 0.00 | 0.00 | 0.00 | | 0.00 |
| 9181 | Amortización de arrendamientos financieros internacionales | 0.00 | 0.00 | 0.00 | 0.00 | | 0.00 |
| 9200 | INTERESES DE LA DEUDA PÚBLICA | 0.00 | 0.00 | 0.00 | 0.00 | | 0.00 |
| 9210 | Intereses de la deuda interna con instituciones de crédito | 0.00 | 0.00 | 0.00 | 0.00 | | 0.00 |
| 9211 | Intereses de la deuda | 0.00 | 0.00 | 0.00 | 0.00 | | 0.00 |
| 9220 | Intereses derivados de la colocación de títulos y valores | 0.00 | 0.00 | 0.00 | 0.00 | | 0.00 |
| 9221 | Intereses derivados de la colocación de títulos y valores | 0.00 | 0.00 | 0.00 | 0.00 | | 0.00 |
| 9230 | Intereses por arrendamientos financieros nacionales | 0.00 | 0.00 | 0.00 | 0.00 | | 0.00 |
| 9231 | Intereses por arrendamientos financieros nacionales | 0.00 | 0.00 | 0.00 | 0.00 | | 0.00 |
| 9240 | Intereses de la deuda externa con instituciones de crédito | 0.00 | 0.00 | 0.00 | 0.00 | | 0.00 |
| 9241 | Intereses de la deuda externa con instituciones de crédito | 0.00 | 0.00 | 0.00 | 0.00 | | 0.00 |
| 9250 | Intereses de la deuda con organismos financieros internacionales | 0.00 | 0.00 | 0.00 | 0.00 | | 0.00 |
| 9251 | Intereses de la deuda con organismos financieros internacionales | 0.00 | 0.00 | 0.00 | 0.00 | | 0.00 |
| 9260 | Intereses de la deuda bilateral | 0.00 | 0.00 | 0.00 | 0.00 | | 0.00 |
| 9261 | Intereses de la deuda bilateral | 0.00 | 0.00 | 0.00 | 0.00 | | 0.00 |
| 9270 | Intereses derivados de la colocación de títulos y valores en el exterior | 0.00 | 0.00 | 0.00 | 0.00 | | 0.00 |
| 9271 | Intereses derivados de la colocación de títulos y valores en el exterior | 0.00 | 0.00 | 0.00 | 0.00 | | 0.00 |
| 9280 | Intereses por arrendamientos financieros internacionales | 0.00 | 0.00 | 0.00 | 0.00 | | 0.00 |

| Cuenta (3) | Concepto (4) | Egreso Ejercido (5) | | | | | Integración del Egreso Ejercido (6) F=A+B+C+D+E |
|------------------------|--|-----------------------|----------------------|----------------------|-----------------------|-------------|--|
| | | Ayuntamiento | DIF | ODAS | Instituto del Deporte | Otro | |
| | | A | B | C | D | E | |
| 9291 | Intereses por arrendamientos financieros internacionales | 0.00 | 0.00 | 0.00 | 0.00 | 0.00 | 0.00 |
| 9300 | COMISIONES DE LA DEUDA PÚBLICA | 0.00 | 0.00 | 0.00 | 0.00 | 0.00 | 0.00 |
| 9310 | Comisiones de la deuda pública interna | 0.00 | 0.00 | 0.00 | 0.00 | 0.00 | 0.00 |
| 9311 | Comisiones de la deuda pública | 0.00 | 0.00 | 0.00 | 0.00 | 0.00 | 0.00 |
| 9320 | Comisiones de la deuda pública externa | 0.00 | 0.00 | 0.00 | 0.00 | 0.00 | 0.00 |
| 9321 | Comisiones de la deuda pública externa | 0.00 | 0.00 | 0.00 | 0.00 | 0.00 | 0.00 |
| 9400 | GASTOS DE LA DEUDA PÚBLICA | 0.00 | 0.00 | 0.00 | 0.00 | 0.00 | 0.00 |
| 9410 | Gastos de la deuda pública interna | 0.00 | 0.00 | 0.00 | 0.00 | 0.00 | 0.00 |
| 9411 | Gastos de la deuda pública | 0.00 | 0.00 | 0.00 | 0.00 | 0.00 | 0.00 |
| 9420 | Gastos de la deuda pública externa | 0.00 | 0.00 | 0.00 | 0.00 | 0.00 | 0.00 |
| 9421 | Gastos de la deuda pública externa | 0.00 | 0.00 | 0.00 | 0.00 | 0.00 | 0.00 |
| 9500 | COSTO POR COBERTURAS | 0.00 | 0.00 | 0.00 | 0.00 | 0.00 | 0.00 |
| 9510 | Costos por coberturas | 0.00 | 0.00 | 0.00 | 0.00 | 0.00 | 0.00 |
| 9511 | Gastos por coberturas en tasas de interés | 0.00 | 0.00 | 0.00 | 0.00 | 0.00 | 0.00 |
| 9512 | Gastos por otras coberturas | 0.00 | 0.00 | 0.00 | 0.00 | 0.00 | 0.00 |
| 9600 | APOYOS FINANCIEROS | 0.00 | 0.00 | 0.00 | 0.00 | 0.00 | 0.00 |
| 9610 | Apoyos a intermediarios financieros | 0.00 | 0.00 | 0.00 | 0.00 | 0.00 | 0.00 |
| 9611 | Apoyos a intermediarios financieros | 0.00 | 0.00 | 0.00 | 0.00 | 0.00 | 0.00 |
| 9620 | Apoyos a ahorradores y deudores del sistema financiero nacional | 0.00 | 0.00 | 0.00 | 0.00 | 0.00 | 0.00 |
| 9621 | Apoyos a ahorradores y deudores del sistema financiero nacional | 0.00 | 0.00 | 0.00 | 0.00 | 0.00 | 0.00 |
| 9900 | ADEUDOS DE EJERCICIOS FISCALES ANTERIORES (ADEFAS) | 452,045.42 | 161,478.01 | 0.00 | 0.00 | 0.00 | 613,523.43 |
| 9910 | ADEFAS | 452,045.42 | 161,478.01 | 0.00 | 0.00 | 0.00 | 613,523.43 |
| 9911 | Por el ejercicio inmediato anterior | 452,045.42 | 30,360.10 | 0.00 | 0.00 | 0.00 | 482,405.52 |
| 9912 | Por ejercicios anteriores | 0.00 | 131,117.91 | 0.00 | 0.00 | 0.00 | 131,117.91 |
| SUBTOTAL | | 452,045.42 | 161,478.01 | 0.00 | 0.00 | 0.00 | 613,523.43 |
| TOTAL PARTIDAS: | | 476,554,675.46 | 23,026,046.06 | 69,401,646.42 | 10,787,567.92 | | 579,769,935.86 |

Nota 1: El subsidio por parte del municipio no se registra como egreso ejercido en éste, debido a que los organismos descentralizados registran sus operaciones ordinarias en el capítulo de gasto correspondiente de acuerdo con el clasificador por objeto del gasto.

"Bajo protesta de decir verdad declaramos que los Estados Presupuestarios y sus notas, son razonablemente correctos y son responsabilidad del emisor"

PRESIDENTA MUNICIPAL CONSTITUCIONAL
MTRA. ANA AURORA MUÑOZ NEYRA

TESORERO MUNICIPAL
MTR. LUIS RODOLFO SANTI BARRERA CASTIL

SECRETARIO DEL AYUNTAMIENTO
ARQ. CONCEPCION ESCUTIA PORCAYO





Cuenta Pública 2023
Estado Analítico del Ejercicio del Presupuesto de Egresos
Clasificación Administrativa
(Pesos)

MUNICIPIO SAN MATEO ATENCO 0041

AL 31 DE DICIEMBRE DE 2023

Table with 7 columns: DEPENDENCIA (3), Aprobado (4), Ampliaciones / Reducciones (5), Modificado (6), Devengado (7), Pagado (8), Subejercicio (9). Rows include various municipal departments like PRESIDENCIA, COMUNICACIÓN SOCIAL, DERECHOS HUMANOS, etc., ending with a TOTAL row.

Stamp: GOBIERNO MUNICIPAL SAN MATEO ATENCO, PRESIDENCIA, PRESIDENTA MUNICIPAL CONSTITUCIONAL, MTRA. ANA AURORA MUÑOZ NEYRA

"Bajo protesta de decir verdad declaramos que los Estados Presupuestarios y sus notas, son razonablemente correctos y son responsabilidad del emisor"

Stamp: GOBIERNO MUNICIPAL SAN MATEO ATENCO, TESORERÍA MUNICIPAL, TRO. LUIS RODOLFO SANTIBÁÑEZ CASTILLO

Stamp: GOBIERNO MUNICIPAL SAN MATEO ATENCO, SECRETARÍA DEL AYUNTAMIENTO, TRO. J. CONCEPCION ESCUTIA PORCAYO

| Finalidad y Función (3) | Aprobado (4) | Ampliaciones / Reducciones (5) | Modificado (6) | Devengado (7) | Pagado (8) | Subejercicio (9) |
|--|-----------------------|--------------------------------|-----------------------|--------------------|-----------------------|---------------------|
| 01 Gobierno | 215,742,177.81 | -13,764,316.54 | 201,977,861.27 | 241,612.21 | 198,231,637.80 | 3,504,611.26 |
| 01 Legislación | | | | | | |
| 02 Justicia | 1,129,103.86 | 28,554.22 | 1,157,658.08 | 0.00 | 1,127,959.53 | 29,698.55 |
| 03 Coordinación de la política de gobierno | 51,752,367.78 | 7,470,926.15 | 59,223,293.93 | 24,650.26 | 57,775,449.76 | 1,423,193.91 |
| 04 Relaciones exteriores | 368,000.00 | -326,911.93 | 41,088.07 | 0.00 | 41,088.07 | 0.00 |
| 05 Asuntos financieros y hacendarios | 79,082,176.81 | -16,005,468.11 | 63,076,708.70 | -38,619.19 | 62,042,342.60 | 1,072,985.29 |
| 06 Seguridad nacional | | | | | | |
| 07 Asuntos de orden público y seguridad interior | 66,363,951.95 | -7,533,672.07 | 58,830,279.88 | 247,666.16 | 57,888,226.99 | 694,386.73 |
| 08 Otros servicios generales | 17,046,577.41 | 2,602,255.20 | 19,648,832.61 | 7,914.98 | 19,356,570.85 | 284,346.78 |
| 02 Desarrollo social | 168,798,806.85 | 58,434,972.08 | 227,233,778.93 | -517,642.96 | 222,498,835.86 | 5,252,586.03 |
| 01 Protección ambiental | 58,225,109.13 | 16,703,289.01 | 74,928,398.14 | -179,846.40 | 71,625,137.04 | 3,483,107.50 |
| 02 Vivienda y servicios a la comunidad | 98,785,516.80 | 42,125,099.31 | 140,910,616.11 | -333,796.56 | 140,020,123.90 | 1,224,288.77 |
| 03 Salud | 3,564,265.64 | -1,100,686.24 | 2,463,579.40 | 0.00 | 2,421,205.54 | 42,373.86 |
| 04 Recreación, cultura y otras manifestaciones sociales | 2,107,485.20 | 822,743.24 | 2,930,228.44 | 0.00 | 2,504,766.30 | 425,462.14 |
| 05 Educación | 3,636,148.28 | -452,074.80 | 3,184,073.48 | 0.00 | 3,132,753.14 | 51,320.34 |
| 06 Protección social | 2,480,281.80 | 336,601.56 | 2,816,883.36 | -4,000.00 | 2,794,849.94 | 26,033.42 |
| 07 Otros asuntos sociales | | | | | | |
| 03 Desarrollo económico | 8,236,143.48 | 411,656.38 | 8,647,799.86 | 0.00 | 8,440,099.99 | 207,699.87 |
| 01 Asuntos económicos, comerciales y laborales en general | 514,994.28 | 34,697.74 | 549,692.02 | 0.00 | 543,915.46 | 5,776.56 |
| 02 Agropecuaria, silvicultura, pesca y caza | 1,117,634.89 | -132,611.22 | 985,023.67 | 0.00 | 965,870.97 | 19,152.70 |
| 03 Combustibles y energía | | | | | | |
| 04 Minería, manufacturas y construcción | 3,785,694.36 | 164,411.97 | 3,950,106.33 | 0.00 | 3,847,918.45 | 102,187.88 |
| 05 Transporte | 1,879,929.14 | 321,247.41 | 2,201,176.55 | 0.00 | 2,140,671.81 | 60,504.74 |
| 06 Comunicaciones | | | | | | |
| 07 Turismo | 874,890.81 | -24,563.32 | 850,327.49 | 0.00 | 830,249.50 | 20,077.99 |
| 08 Ciencia, tecnología e innovación | | | | | | |
| 09 Otras Industrias y Otros Asuntos Económicos | 63,000.00 | 48,473.80 | 111,473.80 | 0.00 | 111,473.80 | 0.00 |
| 04 Otras no clasificadas en funciones anteriores | 44,953,186.27 | 3,191,679.08 | 48,144,865.35 | -11,600.00 | 47,671,732.56 | 484,732.79 |
| 01 Transacciones de la deuda pública / costo financiero de la deuda | | | | | | |
| 02 Transferencias, participaciones y aportaciones entre diferentes niveles y órdenes de gobierno | 44,953,186.27 | 3,191,679.08 | 48,144,865.35 | -11,600.00 | 47,671,732.56 | 484,732.79 |
| 03 Saneamiento del sistema financiero | | | | | | |
| 04 Adeudos de ejercicios fiscales anteriores | | | | | | |
| Total:(10) | 437,730,314.41 | 48,273,991.00 | 486,004,305.41 | -287,630.75 | 476,842,306.21 | 9,449,629.95 |

"Bajo protesta de decir verdad declaramos que los Estados Presupuestales y sus notas, son razonablemente correctos y son responsabilidad del emisor"

